

COORDINAMENTO

VLADIMIRO PARMEGIANO PALMIERI

Dirigente del Servizio Studi

REDAZIONE E RACCOLTA DATI

FRANCO CALISTRI

BRUNELLO CASTELLANI

RICCARDO TOMASSINI

Elezioni regionali 2005

Nel file sono riportati i risultati elettorali delle Elezioni regionali del 3 e 4 aprile 2005 elaborati dal Servizio Studi sulla base di quelli trasmessi dalle Prefetture di Perugia e Terni.

I grafici permettono una lettura immediata e chiara del dato riferito sia alle liste regionali che circoscrizionali e nei singoli comuni in valori assoluti e percentuali; ai fini di eventuali raffronti sono riportati anche i dati delle Elezioni regionali 2000.

Segue la composizione del Consiglio Regionale scaturita dalla legge elettorale vigente con un grafico dell'emiciclo che evidenzia l'appartenenza dei consiglieri ai gruppi politici.

L'attribuzione è del tutto indicativa con riferimento alle liste nelle quali i consiglieri sono stati eletti, anche in considerazione del fatto che i candidati a Presidente eletti potrebbero costituire gruppi autonomi.

La composizione dei gruppi sarà ufficiale dopo l'elezione dell'Ufficio di Presidenza del Consiglio Regionale al quale ogni singolo consigliere dovrà comunicare l'adesione ad un gruppo.

Il Dirigente del Servizio Studi
Dott. Vladimiro Parmegiano Palmieri











Elezioni Regionali 2005

Risultati

Indice

Liste regionali e circoscrizionali provinciali	pag. 4
Liste regionali e circoscrizionali provincia PG	pag. 6
Liste regionali e circoscrizionali provincia TR	pag. 8
Comuni - Liste regionali - Valori assoluti	pag. 9
Comuni - Liste regionali - Valori %	pag. 13
Comuni - Liste provinciali - Valori assoluti	pag. 16
Comuni - Liste provinciali - Valori %	pag. 19
Composizione Consiglio regionale	pag. 22
Elenco consiglieri eletti	pag. 26
Comuni - Preferenze per lista	pag. 28
Regionali 2000 - Risultati	pag.145

Liste Provinciali Totale Umbria

Sezioni scrutinate		1019	su 1019	100,0	2005		2000		2004 Europee	
					Voti Validi	%	Voti Validi	%	Voti Validi	%
	Alleanza Nazionale				62.641	13,65	74.601	15,50	69.238	13,46
	Forza Italia				72.599	15,82	89.500	18,59	90.693	17,63
	UDC				21.918	4,78	22.593	4,69	22.732	4,42
TOTALE CENTRO DESTRA					157.158	34,24	186.694	38,78	182.663	35,52
	Partito Socialista Nuovo PSI				6.716	1,46			16.321	3,17
	Alternativa Sociale				3.979	0,87			6.355	1,24
	Verdi per i Valori				10.557	2,30	7.050	1,46	18.513	3,60
	Rifondazione Comunista				42.469	9,25	36.192	7,52	49.981	9,72
	Udeur Popolari				5.525	1,20			1.617	0,31
	Uniti nell'Ulivo				208.308	45,39	218.742	45,44	183.527	35,68
	Comunisti Italiani				24.255	5,28	17.030	3,54	24.497	4,76
TOTALE CENTRO SINISTRA					291.114	63,43	279.014	57,96	278.135	54,08
					Altre Liste		15.713	3,26	30.553	5,94
TOTALE					458.967	100,00	481.421	100,00	514.301	100,00

Liste Regionali - Umbria

Sezioni scrutinate 1019 su 1019



Laffranco Pietro

2005	
Voti Validi	%

170.357	33,64
---------	-------

2000	
Voti Validi	%

199.798	39,22
---------	-------



Ramadori Marcello

9.561	1,89
-------	------

	0,00
--	------



Romagnoli Luca

7.410	1,46
-------	------

	0,00
--	------



Lorenzetti Maria Rita

319.109	63,01
---------	-------

287.272	56,39
---------	-------

Altre Liste











22.393	4,40
--------	------

TOTALE

506.437	100,00
---------	--------

509.463	100,00
---------	--------

Liste Provinciali Circoscrizione di Perugia

Sezioni scrutinate		719	su 719	100,0						
		2005					2000		2004 Europee	
		Voti Validi	%			Voti Validi	%	Voti Validi	%	
	Alleanza Nazionale	46.277	13,72			54.580	15,38	50529	13,42	
	Forza Italia	51.258	15,20			65.343	18,42	66464	17,66	
	UDC	18.026	5,35			16.006	4,51	16687	4,43	
TOTALE CENTRO DESTRA		115.561	34,27			135.929	38,31	133680	35,51	
	Partito Socialista Nuovo PSI	4.806	1,43					11736	3,12	
	Alternativa Sociale	3.979	1,18					4869	1,29	
	Verdi per i Valori	8.535	2,53			5.472	1,54	14.583	3,87	
	Rifondazione Comunista	30.027	8,91			27.156	7,65	35664	9,47	
	Udeur Popolari	4.283	1,27					1200	0,32	
	Uniti nell'Ulivo	152.603	45,26			160.226	45,16	135083	35,88	
	Comunisti Italiani	17.386	5,16			12.254	3,45	17834	4,74	
TOTALE CENTRO SINISTRA		212.834	63,12			205.108	57,81	204.364	54,29	
						13.744	3,87	21.805	5,79	
TOTALE		337.180	100,00			354.781	100,00	376.454	100,00	

Altre Liste

Liste Regionali - Circoscrizione di Perugia

Sezioni scrutinate 719 su 719

2005	
Voti Validi	%

2000	
Voti Validi	%



Laffranco Pietro

125.885 33,71

146.367 39,00



Ramadori Marcello

7.095 1,90

0,00



Romagnoli Luca

5.747 1,54

0,00



Lorenzetti Maria Rita

234.705 62,85

211.405 56,33

Altre Liste











17.526 4,67

TOTALE

373.432 100,00

375.298 100,00

Liste Provinciali Circoscrizione di Terni

Sezione scrutinate		300	su 300	100,0	2005		2000		2004 Europee	
		Voti Validi		%	Voti Validi	%	Voti Validi	%	Voti Validi	%
	Alleanza Nazionale	16.364		13,44	20.021	15,81	18.709	13,57		
	Forza Italia	21.341		17,52	24.157	19,08	24.229	17,58		
	UDC	3.892		3,20	6.587	5,20	6.045	4,39		
TOTALE CENTRO DESTRA		41.597		34,16	50.765	40,09	48.983	35,53		
	Partito Socialista Nuovo PSI	1.910		1,57			4.585	3,33		
	Alternativa Sociale			0,00			1.486	1,08		
	Verdi per i Valori	2.022		1,66	1.578	1,25	3.930	2,85		
	Rifondazione Comunista	12.442		10,22	9.036	7,14	14.317	10,39		
	Udeur Popolari	1.242		1,02			417	0,30		
	Uniti nell'Ulivo	55.705		45,74	58.516	46,21	48.444	35,14		
	Comunisti Italiani	6.869		5,64	4.776	3,77	6.663	4,83		
TOTALE CENTRO SINISTRA		78.280		64,28	73.906	58,36	73.771	53,52		
					Altre Liste	1.969	1,55	8.748	6,35	
TOTALE		121.787		100,00	126.640	100,00	137.847	100,00		

Liste Regionali - Circoscrizione di Terni

Sezioni scrutinate 300 su 300



Laffranco Pietro

2005	
Voti Validi	%

44.472 33,44

2000	
Voti Validi	%

53.341 39,73



Ramadori Marcello

2.466	1,85
-------	------

	0,00
--	------



Romagnoli Luca

1.663	1,25
-------	------

	0,00
--	------



Lorenzetti Maria Rita

84.404	63,46
--------	-------

75.867	56,51
--------	-------

Altre Liste





5.047 3,76





TOTALE

133.005 100,00





134.255 100,00

Liste regionali - Valori assoluti per Comune - Prov. Perugia





Comuni	Totale voti validi					Voti non Validi	Di cui Schede bianche	Voti Contestati	Totale
Assisi	15.157	7.062	257	282	7.556	806	237	0	15.963
Bastia	11471	4109	217	196	6949	569	197	2	12042
Bettona	2.342	818	57	30	1.437	121	34	0	2.463
Bevagna	2845	928	41	59	1817	153	50	0	2998
Campello	1.354	613	6	35	700	72	16	0	1.426
Cannara	2507	901	17	27	1562	144	49	4	2655
Cascia	1.749	881	22	22	824	99	35	0	1.848
Castel R.	1716	615	38	31	1032	103	37	0	1819
Castiglione del L	8.684	2.345	149	108	6.082	324	102	0	9.008
Cerreto di S.	713	262	6	13	432	59	20	0	772
Citerna	1.955	540	41	26	1.348	125	36	0	2.080
Città Pieve	4494	980	125	66	3323	179	49		4673
Città di Castello	23.463	8.056	537	321	14.549	1.281	419	0	24.744
Collazzone	1.821	660	88	38	1.035	79	25	0	1.900
Corciano	9.928	3.450	219	152	6.107	425	104	0	10.353
Costacciaro	762	216	21	8	517	58	16	0	820
Deruta	5.039	1.928	57	89	2.965	260	85	3	5.302
Foligno	32.462	10.837	475	421	20.729	1.725	450	4	34.191
Fossato di Vico	1.468	541	26	31	870	48	15	0	1.516
Fratta Todina	1.140	257	26	6	851	39	11	0	1.179
Giano	1.963	764	114	26	1.059	116	32	0	2.079
Gualdo C.	3.781	1.492	71	53	2.165	198	92	0	3.979
Gualdo T.	8.854	3.242	128	128	5.356	471	163	1	9.326
Gubbio	19.271	3.861	457	290	14.663	794	198	64	20.129
Lisciano	322	82	3	3	234	22	8	0	344
Magione	7.557	2.563	171	110	4.713	349	107	0	7.906
Marsciano	10.553	3.028	206	137	7.182	446	185	1	11.000
Massa Martana	2.185	775	42	42	1.326	146	70	0	2.331
Monte C.V.	1.002	318	21	18	645	45	21	0	1.047
Montefalco	3.307	1.110	69	35	2.093	197	65	0	3.504
Monte Leone	366	186	3	6	171	19	9	0	385
Monte S.M.T.	701	274	7	7	413	42	13	0	743





Comuni	Totale voti validi					Voti non Validi	Di cui Schede bianche	Voti Contestati	Totale
Montone	1.054	198	13	9	834	36	12	0	1.090
Nocera	3.400	1.397	58	60	1.885	264	103	0	3.664
Norcia	2.726	1.417	27	49	1.233	153	73	0	2.879
Paciano	639	110	5	5	519	10	3	0	649
Panicale	3.339	698	62	37	2.542	119	40	0	3.458
Passignano	3.108	1.168	65	46	1.829	124	48	1	3.233
Perugia	92.715	32.181	1.960	1.677	56.897	3.697	951	15	96.427
Piegaro	2.222	553	46	26	1.597	87	29	0	2.309
Pietralunga	1.522	401	23	18	1.080	56	19	0	1.578
Poggiodomo	89	47	1	2	39	6	5	0	95
Preci	437	162	5	11	259	18	7	0	455
San Giustino	6.696	1.990	109	74	4.523	369	139	0	7.065
Sant'Anatolia	292	103	3	6	180	25	4	0	317
Scheggia	918	309	18	19	572	51	16	0	969
Scheggino	334	169	10	3	152	26	17	0	360
Sellano	691	393	5	8	285	41	17	0	732
Sigillo	1.616	377	21	28	1.190	96	26	0	1.712
Spello	5.340	1.455	90	64	3.731	300	102	0	5.640
Spoletto	22.326	8.341	188	259	13.538	1.118	253	0	23.444
Todi	9.646	3.584	269	242	5.551	547	184		10.193
Torgiano	3.452	1.240	50	60	2.102	167	35	13	3.632
Trevi	4.646	1.814	57	61	2.714	308	72	0	4.954
Tuoro	2.108	664	64	24	1.356	127	27	0	2.235
Umbertide	9.725	2.042	150	86	7.447	300	98	0	10.025
Valfabbrica	2.262	1.037	47	52	1.126	204	141		2.466
Vallo di Nera	288	91	2	2	193	288	16	7	583
Valtopina	909	255	28	5	621	52	16	0	961
Totale PG	373.432	125.890	7.093	5.749	234.700	18.103	5.403	115	391.650

Liste regionali - Valori assoluti per Comune - Prov. Terni





Comuni	Totale voti validi					Voti non Validi	Di cui Schede bianche	Voti Contestati	Totale
Acquasparta	2.701	1.079	48	31	1.543	140	43		2.841
Allerona	1.116	188	12	10	906	73	25		1.189
Alviano	977	555	3	26	393	77	21		1.054
Amelia	6.871	2.450	341	102	3.978	409	121		7.280
Arrone	1.704	420	36	21	1.227	81	25		1.785
Attigliano	1.059	504	51	15	489	75	29		1.134
Avigliano	1.505	311	28	12	1.154	112	43		1.617
Baschi	1.628	511	13	25	1.079	87	27		1.715
Calvi	1.145	702	19	34	390	164	94		1.309
Castel Giorgio	1.291	558	20	18	695	97	38		1.388
Castel Viscardo	1.831	582	27	22	1.200	118	43		1.949
Fabro	1.671	511	44	17	1.099	78	29		1.749
Ferentillo	1.124	348	14	15	747	61	13		1.185
Ficulle	990	280	17	7	686	33	17		1.023
Giove	1.247	443	37	22	745	92	50		1.339
Guardea	1.112	410	11	15	676	69	23		1.181
Lugnano	968	382	56	5	525	77	30		1.045
Montecastrilli	2.896	884	51	26	1.935	174	58		3.070
Montecchio	1.023	361	10	16	636	56	22		1.079
Montefranco	797	226	56	18	497	56	9		853
Montegabbione	732	191	23	7	511	36	13		768
Monteleone	974	261	24	9	680	36	12		1.010
Narni	12.271	3.791	167	159	8.154	615	186		12.886
Orvieto	12.802	3.973	167	110	8.552	698	208		13.500
Otricoli	1.033	476	12	27	518	49	14		1.082
Parrano	357	94	8	3	252	25	10		382
Penna in T	676	255	12	12	397	35	20		711
Polino	187	59	4	3	121	6	2		193
Porano	1.108	490	14	20	584	54	14		1.162
Sangemini	2.776	754	42	28	1.952	160	45		2.936
San Venanzo	1.489	475	25	9	980	67	26		1.556
Stroncone	2.533	1.085	47	62	1.339	229	90		2.762
Terni	62.411	20.863	1.027	757	39.764	3.014	692		65.425
						0			
Totale TR	133.005	44.472	2.466	1.663	84.404	7.153	2.092		140.158
Totale UMBRIA	506.437	170.362	9.559	7.412	319.104	25.256			531.808

Liste regionali - Valori % per Comune - Prov. Perugia











Comuni	Totale voti validi					Voti non Validi
Assisi	100,00	46,59	1,70	1,86	49,85	5,05
Bastia	100,00	35,82	1,89	1,71	60,58	4,73
Bettona	100,00	34,93	2,43	1,28	61,36	4,91
Bevagna	100,00	32,62	1,44	2,07	63,87	5,10
Campello	100,00	45,27	0,44	2,58	51,70	5,05
Cannara	100,00	35,94	0,68	1,08	62,31	5,42
Cascia	100,00	50,37	1,26	1,26	47,11	5,36
Castel R.	100,00	35,84	2,21	1,81	60,14	5,66
Castiglione del L.	100,00	27,00	1,72	1,24	70,04	3,60
Cerreto di S.	100,00	36,75	0,84	1,82	60,59	7,64
Citerna	100,00	27,62	2,10	1,33	68,95	6,01
Città Pieve	100,00	21,81	2,78	1,47	73,94	3,83
Città di Castello	100,00	34,33	2,29	1,37	62,01	5,18
Collazzone	100,00	36,24	4,83	2,09	56,84	4,16
Corciano	100,00	34,75	2,21	1,53	61,51	4,11
Costacciaro	100,00	28,35	2,76	1,05	67,85	7,07
Deruta	100,00	38,26	1,13	1,77	58,84	4,90
Foligno	100,00	33,38	1,46	1,30	63,86	5,05
Fossato di Vico	100,00	36,85	1,77	2,11	59,26	3,17
Fratta Todina	100,00	22,54	2,28	0,53	74,65	3,31
Giano	100,00	38,92	5,81	1,32	53,95	5,58
Gualdo C.	100,00	39,46	1,88	1,40	57,26	4,98
Gualdo T.	100,00	36,62	1,45	1,45	60,49	5,05
Gubbio	100,00	20,04	2,37	1,50	76,09	3,94
Lisciano	100,00	25,47	0,93	0,93	72,67	6,40
Magione	100,00	33,92	2,26	1,46	62,37	4,41
Marsciano	100,00	28,69	1,95	1,30	68,06	4,05
Massa Martana	100,00	35,47	1,92	1,92	60,69	6,26
Monte C.V.	100,00	31,74	2,10	1,80	64,37	4,30
Montefalco	100,00	33,57	2,09	1,06	63,29	5,62
Monte Leone	100,00	50,82	0,82	1,64	46,72	4,94
Monte S.M.T.	100,00	39,09	1,00	1,00	58,92	5,65










Comuni	Totale voti validi					Voti non Validi
Montone	100,00	18,79	1,23	0,85	79,13	3,30
Nocera	100,00	41,09	1,71	1,76	55,44	7,21
Norcia	100,00	51,98	0,99	1,80	45,23	5,31
Paciano	100,00	17,21	0,78	0,78	81,22	1,54
Panicale	100,00	20,90	1,86	1,11	76,13	3,44
Passignano	100,00	37,58	2,09	1,48	58,85	3,84
Perugia	100,00	34,71	2,11	1,81	61,37	3,83
Piegara	100,00	24,89	2,07	1,17	71,87	3,77
Pietralunga	100,00	26,35	1,51	1,18	70,96	3,55
Poggiodomo	100,00	52,81	1,12	2,25	43,82	6,32
Preci	100,00	37,07	1,14	2,52	59,27	3,96
San Giustino	100,00	29,72	1,63	1,11	67,55	5,22
Sant'Anatolia	100,00	35,27	1,03	2,05	61,64	7,89
Scheggia	100,00	33,66	1,96	2,07	62,31	5,26
Scheggino	100,00	50,60	2,99	0,90	45,51	7,22
Sellano	100,00	56,87	0,72	1,16	41,24	5,60
Sigillo	100,00	23,33	1,30	1,73	73,64	5,61
Spello	100,00	27,25	1,69	1,20	69,87	5,32
Spoletto	100,00	37,36	0,84	1,16	60,64	4,77
Todi	100,00	37,16	2,79	2,51	57,55	5,37
Torgiano	100,00	35,92	1,45	1,74	60,89	4,60
Trevi	100,00	39,04	1,23	1,31	58,42	6,22
Tuoro	100,00	31,50	3,04	1,14	64,33	5,68
Umbertide	100,00	21,00	1,54	0,88	76,58	2,99
Valfabbrica	100,00	45,84	2,08	2,30	49,78	8,27
Vallo di Nera	100,00	31,60	0,69	0,69	67,01	49,40
Valtopina	100,00	28,05	3,08	0,55	68,32	5,41
Totale PG	100,00	33,71	1,90	1,54	62,85	4,62

Liste regionali - Valori % per Comune - Prov.Terni








Comuni	Totale voti validi					Voti non Validi
Acquasparta	100,00	39,95	1,78	1,15	57,13	4,93
Allerona	100,00	16,85	1,08	0,90	81,18	6,14
Alviano	100,00	56,81	0,31	2,66	40,23	7,31
Amelia	100,00	35,66	4,96	1,48	57,90	5,62
Arrone	100,00	24,65	2,11	1,23	72,01	4,54
Attigliano	100,00	47,59	4,82	1,42	46,18	6,61
Avigliano	100,00	20,66	1,86	0,80	76,68	6,93
Baschi	100,00	31,39	0,80	1,54	66,28	5,07
Calvi	100,00	61,31	1,66	2,97	34,06	12,53
Castel Giorgio	100,00	43,22	1,55	1,39	53,83	6,99
Castel Viscardo	100,00	31,79	1,47	1,20	65,54	6,05
Fabro	100,00	30,58	2,63	1,02	65,77	4,46
Ferentillo	100,00	30,96	1,25	1,33	66,46	5,15
Ficulle	100,00	28,28	1,72	0,71	69,29	3,23
Giove	100,00	35,53	2,97	1,76	59,74	6,87
Guardea	100,00	36,87	0,99	1,35	60,79	5,84
Lugnano	100,00	39,46	5,79	0,52	54,24	7,37
Montecastrilli	100,00	30,52	1,76	0,90	66,82	5,67
Montecchio	100,00	35,29	0,98	1,56	62,17	5,19
Montefranco	100,00	28,36	7,03	2,26	62,36	6,57
Montegabbione	100,00	26,09	3,14	0,96	69,81	4,69
Monteleone	100,00	26,80	2,46	0,92	69,82	3,56
Narni	100,00	30,89	1,36	1,30	66,45	4,77
Orvieto	100,00	31,03	1,30	0,86	66,80	5,17
Otricoli	100,00	46,08	1,16	2,61	50,15	4,53
Parrano	100,00	26,33	2,24	0,84	70,59	6,54
Penna in T	100,00	37,72	1,78	1,78	58,73	4,92
Polino	100,00	31,55	2,14	1,60	64,71	3,11
Porano	100,00	44,22	1,26	1,81	52,71	4,65
Sangemini	100,00	27,16	1,51	1,01	70,32	5,45
San Venanzo	100,00	31,90	1,68	0,60	65,82	4,31
Stroncone	100,00	42,83	1,86	2,45	52,86	8,29
Terni	100,00	33,43	1,65	1,21	63,71	4,61
Totale TR	100,00	33,44	1,85	1,25	63,46	5,10
Totale UMBRIA	100,00	33,64	1,89	1,46	63,01	4,75

Liste provinciali - Valori assoluti per Comune - Prov. Perugia











Comuni	Totale voti validi											Totale voti non validi	Voti solo Presidenti	Voti contestati	Totale votanti
Assisi	13.415	1.919	2.298	2.500	184	209	1.074	4.206	269	622	134	806	1.742		15.963
Bastia	10468	453	1.082	2.375	148	62	936	4.282	157	863	110	569	1.004	1	12.042
Bettona	2.169	73	267	353	56	12	395	717	195	81	20	121	173		2.463
Bevagna	2578	157	305	397	33	42	258	1.205	34	98	49	153	267		2.998
Campello	1.212	69	272	257	3	12	73	374	16	110	26	72	140	2	1.426
Cannara	2276	134	345	327	7	7	172	1.143	55	67	19	144	231	4	2.655
Cascia	1.622	127	354	357	10	23	30	694	5	10	12	99	127		1.848
Castel R.	1583	151	214	222	27	38	103	750	16	43	19	103	133		1.819
Castiglione del L.	8.102	232	868	978	120	13	860	4.371	327	246	87	324	582		9.008
Cerreto di S.	662	95	84	52	2	6	13	382	4	14	10	59	46	5	772
Citerna	1.819	58	218	217	21	5	122	981	50	131	16	125	136		2.080
Città Pieve	4.154	92	348	426	86	11	305	2.636	93	113	44	179	340		4.673
Città di Castello	22.168	998	3.960	2.653	360	107	1.300	9.913	1.680	998	199	1.281	1.291	4	24.744
Collazzone	1.648	116	270	224	68	40	99	698	15	89	29	79	173		1.900
Corciano	8.566	393	1.284	1.356	146	107	725	3.803	184	448	120	425	1.362		10.353
Costacciaro	700	11	99	80	11	7	207	195	9	73	8	58	62		820
Deruta	4.386	185	556	964	39	55	323	1.955	82	168	59	260	632	24	5.302
Foligno	29.147	1.956	3.025	5.369	318	592	2.102	13.636	934	956	259	1.725	3.315	4	34.191
Fossato di Vico	1.333	66	206	238	15	11	81	549	13	131	23	48	135		1.516
Fratta Todina	1.063	32	98	108	15	13	50	580	10	154	3	39	77		1.179
Giano	1.778	107	271	329	117	15	71	764	17	74	13	116	185		2.079
Gualdo C.	3.420	218	630	547	45	49	198	1.471	31	198	33	198	361		3.979
Gualdo T.	7.841	477	1.195	1.314	81	107	976	2.894	127	586	84	471	1.014		9.326
Gubbio	18.229	448	1.439	1.637	325	370	4.630	7.146	572	1.441	221	794	1.042	64	20.129
Lisciano	305	11	21	44	2	1	26	175	1	23	1	22	17		344
Magione	6.721	326	978	1.007	120	51	534	3.031	86	509	79	349	836		7.906
Marsciano	9.530	527	909	1.242	173	615	675	4.711	120	469	89	446	1023	1	11.000
Massa Martana	1.887	89	294	328	31	15	121	885	14	78	32	146	298		2.331
Monte C.V.	908	36	83	172	16	10	43	424	5	109	10	45	94		1.047
Montefalco	3.020	249	299	498	55	31	163	1.565	33	103	24	197	287		3.504
Monte leone	333	13	87	73	2	1	2	139	1	10	5	19	33		385
Monte S.M.T.	670	45	104	116	5	3	30	307	24	31	5	42	31		743











Comuni	Totale voti validi											Totale voti non validi	Voti solo Presidenti	Voti contestati	Totale votanti
Montone	1.005	14	92	74	7	4	117	597	44	50	6	36	49		1.090
Nocera	3.125	246	511	559	37	55	378	1.126	22	145	46	264	275		3.664
Norcia	2.449	249	720	386	21	100	65	834	11	42	21	153	277		2.879
Paciano	600	10	33	38	1	0	38	459	8	9	4	10	39		649
Panicale	3.052	57	218	332	48	4	204	1.863	30	276	20	119	287		3.458
Passignano	2.836	65	458	532	50	10	177	1.337	35	136	36	124	272	1	3.233
Perugia	81.196	3.644	11.711	13.084	1.232	941	7.412	35.467	2.284	4.133	1.288	3.697	11.519	15	96.427
Piegaro	2.011	45	130	311	35	11	118	1.249	24	69	19	87	211		2.309
Pietralunga	1.474	27	204	117	15	4	629	360	22	86	10	56	48		1.578
Poggiodomo	79	9	10	21	1	0	2	32	2	1	1	6	10		95
Preci	387	15	98	29	3	0	18	214	1	3	6	18	50		455
San Giustino	6.240	161	929	758	63	26	574	3.289	112	275	53	369	456		7.065
Sant'Anatolia	253	4	44	54	1	2	7	129	1	7	4	25	39		317
Scheggia	840	34	136	113	6	70	78	304	12	72	15	51	78		969
Scheggino	283	6	48	118	3	1	7	86	1	10	3	26	51		360
Sellano	634	150	123	109	4	11	8	212	3	9	5	41	57		732
Sigillo	1.532	38	126	156	17	12	99	562	16	477	29	96	84		1.712
Spello	4.684	413	401	557	65	44	339	2.515	99	214	37	300	656		5.640
Spoletto	20.862	852	4.211	3.126	108	119	918	10.318	190	848	172	118	1.464		22.444
Todi	8.522	402	1.336	1.491	217	49	616	3.811	131	292	177	547	1.124		10.193
Torgiano	3.033	119	383	519	28	40	309	1.350	35	205	45	167	419	13	3.632
Trevi	4.242	1.021	320	435	36	42	267	1.869	54	159	39	308	404		4.954
Tuoro	1.892	56	308	223	24	13	134	970	15	131	18	127	216		2.235
Umbertide	9.188	282	838	752	103	44	670	5.805	155	483	56	300	537		10.025
Valfabbrica	1.946	185	336	438	20	14	103	675	42	112	21	204	316		2.466
Vallo di Nera	269	6	28	49	2	0	7	149	3	23	2	16	19		304
Valtopina	833	53	62	117	18	27	36	439	4	73	4	52	76		961
															-
Totale PG	337.180	18.026	46.277	51.258	4.806	4.283	30.027	152.603	8.535	17.386	3.979	16.831	36.222	138	390.371

Liste provinciali - Valori assoluti per Comune - Prov. Terni











Comuni	Totale voti validi											Totale voti non validi	Voti solo Presidenti	Voti contestati	Totale votanti
Acquasparta	2.450	41	692	313	23	6	167	965	25	218		140	251	0	2.841
Allerona	1.042	6	88	78	7	8	84	729	19	23		73	74	0	1.189
Alviano	927	351	54	180	2	3	24	294	4	15		77	50	0	1.054
Amelia	6.309	469	995	831	322	37	461	2.775	134	285		399	572	0	7.280
Arrone	1.599	20	217	157	31	1	129	957	10	77		81	105	0	1.785
Attigliano	968	48	248	191	40	57	89	241	23	31		75	91	0	1.134
Avigliano	1.427	27	122	137	21	4	49	955	18	94		112	78	0	1.617
Baschi	1.442	83	216	141	5	120	100	697	18	62		87	186	0	1.715
Calvi	1.000	164	203	299	11	3	43	251	9	17		164	145	0	1.309
Castel Giorgio	1.190	50	216	253	4	9	111	501	14	32		97	101	0	1.388
Castel Viscardo	1.709	39	237	233	18	36	119	952	34	41		118	122	0	1.949
Fabro	1.504	19	311	147	23	3	110	831	18	42		78	167	0	1.749
Ferentillo	1.043	17	205	97	10	3	77	549	2	83		61	81	0	1.185
Ficulle	888	31	107	105	9	3	146	442	16	29		33	102	0	1.023
Giove	1.104	74	161	162	32	103	156	370	19	27		92	143	0	1.339
Guardea	1.026	83	154	133	5	5	42	575	13	16		69	86	0	1.181
Lugnano	898	71	69	168	92	66	129	264	7	32		77	70	0	1.045
Montecastrilli	2.676	158	296	369	39	4	221	1.432	28	129		174	220	0	3.070
Montecchio	938	32	125	171	4	21	70	489	4	22		56	85	0	1.079
Montefranco	759	6	92	110	58	0	35	430	8	20		56	38	0	853
Montegabbione	656	4	98	63	8	1	64	400	8	10		39	73	0	768
Monteleone	879	8	124	101	16	5	69	495	13	48		36	95	0	1.010
Narni	11.363	251	1.329	1.938	111	36	1.153	5.807	223	515		615	908	0	12.886
Orvieto	11.989	261	1.955	1.452	90	278	1.217	5.927	252	557		698	813	0	13.500
Otricoli	940	57	160	235	7	1	57	386	3	34		49	93	0	1.082
Parrano	321	7	35	39	7	1	41	177	4	10		25	36	0	382
Penna in T	622	25	112	96	10	65	55	241	10	8		35	54	0	711
Polino	175	6	9	44	3	0	21	86	2	4		6	12	0	193
Porano	1.008	107	265	104	8	5	99	388	18	14		88	66	0	1.162
Sangemini	2.508	43	292	353	27	7	309	1.279	34	164		160	268	0	2.936
San Venanzo	1.383	72	188	170	20	8	122	770	11	22		67	106	0	1.556
Stroncone	2.174	148	322	526	38	11	192	812	40	85		229	359	0	2.762
Terni	56.870	1.114	6.667	11.945	809	332	6.681	24.238	981	4.103		3.014	5.541	0	65.425
Totale TR	121.787	3.892	16.364	21.341	1.910	1.242	12.442	55.705	2.022	6.869	0	7.180	11.191	0	140.158
Totale UMBRIA	458.967	21.918	62.641	72.599	6.716	5.525	42.469	208.308	10.557	24.255	3.979	24.011	47.413	138	530.529

Liste provinciali - Valori % per Comune - Prov. Perugia

Comuni	Totale voti validi											Totale voti non validi	Voti solo Presidenti
Assisi	100,00	14,30	17,13	18,64	1,37	1,56	8,01	31,35	2,01	4,6	1,0	5,0	10,9
Bastia	100,00	4,33	10,34	22,69	1,41	0,59	8,94	40,91	1,50	8,2	1,1	4,7	8,3
Bettona	100,00	3,37	12,31	16,27	2,58	0,55	18,21	33,06	8,99	3,7	0,9	4,9	7,0
Bevagna	100,00	6,09	11,83	15,40	1,28	1,63	10,01	46,74	1,32	3,8	1,9	5,1	8,9
Campello	100,00	5,69	22,44	21,20	0,25	0,99	6,02	30,86	1,32	9,1	2,1	5,0	9,8
Cannara	100,00	5,89	15,16	14,37	0,31	0,31	7,56	50,22	2,42	2,9	0,8	5,4	8,7
Cascia	100,00	7,83	21,82	22,01	0,62	1,42	1,85	42,79	0,31	0,6	0,7	5,4	6,9
Castel R.	100,00	9,54	13,52	14,02	1,71	2,40	6,51	47,38	1,01	2,7	1,2	5,7	7,3
Castiglione del L.	100,00	2,86	10,71	12,07	1,48	0,16	10,61	53,95	4,04	3,0	1,1	3,6	6,5
Cerreto di S.	100,00	14,35	12,69	7,85	0,30	0,91	1,96	57,70	0,60	2,1	1,5	7,6	6,0
Citerna	100,00	3,19	11,98	11,93	1,15	0,27	6,71	53,93	2,75	7,2	0,9	6,0	6,5
Città Pieve	100,00	2,21	8,38	10,26	2,07	0,26	7,34	63,46	2,24	2,7	1,1	3,8	7,3
Città di Castello	100,00	4,50	17,86	11,97	1,62	0,48	5,86	44,72	7,58	4,5	0,9	5,2	5,2
Collazzone	100,00	7,04	16,38	13,59	4,13	2,43	6,01	42,35	0,91	5,4	1,8	4,2	9,1
Corciano	100,00	4,59	14,99	15,83	1,70	1,25	8,46	44,40	2,15	5,2	1,4	4,1	13,2
Costacciaro	100,00	1,57	14,14	11,43	1,57	1,00	29,57	27,86	1,29	10,4	1,1	7,1	7,6
Deruta	100,00	4,22	12,68	21,98	0,89	1,25	7,36	44,57	1,87	3,8	1,3	4,9	11,9
Foligno	100,00	6,71	10,38	18,42	1,09	2,03	7,21	46,78	3,20	3,3	0,9	5,0	9,7
Fossato di Vico	100,00	4,95	15,45	17,85	1,13	0,83	6,08	41,19	0,98	9,8	1,7	3,2	8,9
Fratta Todina	100,00	3,01	9,22	10,16	1,41	1,22	4,70	54,56	0,94	14,5	0,3	3,3	6,5
Giano	100,00	6,02	15,24	18,50	6,58	0,84	3,99	42,97	0,96	4,2	0,7	5,6	8,9
Gualdo C.	100,00	6,37	18,42	15,99	1,32	1,43	5,79	43,01	0,91	5,8	1,0	5,0	9,1
Gualdo T.	100,00	6,08	15,24	16,76	1,03	1,36	12,45	36,91	1,62	7,5	1,1	5,1	10,9
Gubbio	100,00	2,46	7,89	8,98	1,78	2,03	25,40	39,20	3,14	7,9	1,2	3,9	5,2
Lisciano	100,00	3,61	6,89	14,43	0,66	0,33	8,52	57,38	0,33	7,5	0,3	6,4	4,9
Magione	100,00	4,85	14,55	14,98	1,79	0,76	7,95	45,10	1,28	7,6	1,2	4,4	10,6
Marsciano	100,00	5,53	9,54	13,03	1,82	6,45	7,08	49,43	1,26	4,9	0,9	4,1	9,3
Massa Martana	100,00	4,72	15,58	17,38	1,64	0,79	6,41	46,90	0,74	4,1	1,7	6,3	12,8
Monte C.V.	100,00	3,96	9,14	18,94	1,76	1,10	4,74	46,70	0,55	12,0	1,1	4,3	9,0
Montefalco	100,00	8,25	9,90	16,49	1,82	1,03	5,40	51,82	1,09	3,4	0,8	5,6	8,2
Monte leone	100,00	3,90	26,13	21,92	0,60	0,30	0,60	41,74	0,30	3,0	1,5	4,9	8,6
Monte S.M.T.	100,00	6,72	15,52	17,31	0,75	0,45	4,48	45,82	3,58	4,6	0,7	5,7	4,2

Comuni	Totale voti validi											Totale voti non validi	Voti solo Presidenti
Montone	100,00	1,39	9,15	7,36	0,70	0,40	11,64	59,40	4,38	5,0	0,6	3,3	4,5
Nocera	100,00	7,87	16,35	17,89	1,18	1,76	12,10	36,03	0,70	4,6	1,5	7,2	7,5
Norcia	100,00	10,17	29,40	15,76	0,86	4,08	2,65	34,05	0,45	1,7	0,9	5,3	9,6
Paciano	100,00	1,67	5,50	6,33	0,17	0,00	6,33	76,50	1,33	1,5	0,7	1,5	6,0
Panicale	100,00	1,87	7,14	10,88	1,57	0,13	6,68	61,04	0,98	9,0	0,7	3,4	8,3
Passignano	100,00	2,29	16,15	18,76	1,76	0,35	6,24	47,14	1,23	4,8	1,3	3,8	8,4
Perugia	100,00	4,49	14,42	16,11	1,52	1,16	9,13	43,68	2,81	5,1	1,6	3,8	11,9
Piegaro	100,00	2,24	6,46	15,46	1,74	0,55	5,87	62,11	1,19	3,4	0,9	3,8	9,1
Pietralunga	100,00	1,83	13,84	7,94	1,02	0,27	42,67	24,42	1,49	5,8	0,7	3,5	3,0
Poggiodomo	100,00	11,39	12,66	26,58	1,27	0,00	2,53	40,51	2,53	1,3	1,3	6,3	10,5
Preci	100,00	3,88	25,32	7,49	0,78	0,00	4,65	55,30	0,26	0,8	1,6	4,0	11,0
San Giustino	100,00	2,58	14,89	12,15	1,01	0,42	9,20	52,71	1,79	4,4	0,8	5,2	6,5
Sant'Anatolia	100,00	1,58	17,39	21,34	0,40	0,79	2,77	50,99	0,40	2,8	1,6	7,9	12,3
Scheggia	100,00	4,05	16,19	13,45	0,71	8,33	9,29	36,19	1,43	8,6	1,8	5,3	8,0
Scheggino	100,00	2,12	16,96	41,70	1,06	0,35	2,47	30,39	0,35	3,5	1,1	7,2	14,2
Sellano	100,00	23,66	19,40	17,19	0,63	1,74	1,26	33,44	0,47	1,4	0,8	5,6	7,8
Sigillo	100,00	2,48	8,22	10,18	1,11	0,78	6,46	36,68	1,04	31,1	1,9	5,6	4,9
Spello	100,00	8,82	8,56	11,89	1,39	0,94	7,24	53,69	2,11	4,6	0,8	5,3	11,6
Spoletto	100,00	4,08	20,19	14,98	0,52	0,57	4,40	49,46	0,91	4,1	0,8	0,5	6,5
Todi	100,00	4,72	15,68	17,50	2,55	0,57	7,23	44,72	1,54	3,4	2,1	5,4	11,0
Torgiano	100,00	3,92	12,63	17,11	0,92	1,32	10,19	44,51	1,15	6,8	1,5	4,6	11,5
Trevi	100,00	24,07	7,54	10,25	0,85	0,99	6,29	44,06	1,27	3,7	0,9	6,2	8,2
Tuoro	100,00	2,96	16,28	11,79	1,27	0,69	7,08	51,27	0,79	6,9	1,0	5,7	9,7
Umbertide	100,00	3,07	9,12	8,18	1,12	0,48	7,29	63,18	1,69	5,3	0,6	3,0	5,4
Valfabbrica	100,00	9,51	17,27	22,51	1,03	0,72	5,29	34,69	2,16	5,8	1,1	8,3	12,8
Vallo di Nera	100,00	2,23	10,41	18,22	0,74	0,00	2,60	55,39	1,12	8,6	0,7	5,3	6,3
Valtopina	100,00	6,36	7,44	14,05	2,16	3,24	4,32	52,70	0,48	8,8	0,5	5,4	7,9
Totale PG	100,00	5,35	13,72	15,20	1,43	1,27	8,91	45,26	2,53	5,2	1,2	4,3	9,3









Liste provinciali - Valori % per Comune - Prov. Terni

Comuni	Totale voti validi											Totale voti non validi	Voti solo Presidenti
Acquasparta	100,00	1,67	28,24	12,78	0,94	0,24	6,82	39,39	1,02	8,9	0,0	4,9	8,8
Allerona	100,00	0,58	8,45	7,49	0,67	0,77	8,06	69,96	1,82	2,2	0,0	6,1	6,2
Alviano	100,00	37,86	5,83	19,42	0,22	0,32	2,59	31,72	0,43	1,6	0,0	7,3	4,7
Amelia	100,00	7,43	15,77	13,17	5,10	0,59	7,31	43,98	2,12	4,5	0,0	5,5	7,9
Arrone	100,00	1,25	13,57	9,82	1,94	0,06	8,07	59,85	0,63	4,8	0,0	4,5	5,9
Attigliano	100,00	4,96	25,62	19,73	4,13	5,89	9,19	24,90	2,38	3,2	0,0	6,6	8,0
Avigliano	100,00	1,89	8,55	9,60	1,47	0,28	3,43	66,92	1,26	6,6	0,0	6,9	4,8
Baschi	100,00	5,76	14,98	9,78	0,35	8,32	6,93	48,34	1,25	4,3	0,0	5,1	10,8
Calvi	100,00	16,40	20,30	29,90	1,10	0,30	4,30	25,10	0,90	1,7	0,0	12,5	11,1
Castel Giorgio	100,00	4,20	18,15	21,26	0,34	0,76	9,33	42,10	1,18	2,7	0,0	7,0	7,3
Castel Viscardo	100,00	2,28	13,87	13,63	1,05	2,11	6,96	55,71	1,99	2,4	0,0	6,1	6,3
Fabro	100,00	1,26	20,68	9,77	1,53	0,20	7,31	55,25	1,20	2,8	0,0	4,5	9,5
Ferentillo	100,00	1,63	19,65	9,30	0,96	0,29	7,38	52,64	0,19	8,0	0,0	5,1	6,8
Ficulle	100,00	3,49	12,05	11,82	1,01	0,34	16,44	49,77	1,80	3,3	0,0	3,2	10,0
Giove	100,00	6,70	14,58	14,67	2,90	9,33	14,13	33,51	1,72	2,4	0,0	6,9	10,7
Guardea	100,00	8,09	15,01	12,96	0,49	0,49	4,09	56,04	1,27	1,6	0,0	5,8	7,3
Lugnano	100,00	7,91	7,68	18,71	10,24	7,35	14,37	29,40	0,78	3,6	0,0	7,4	6,7
Montecastrilli	100,00	5,90	11,06	13,79	1,46	0,15	8,26	53,51	1,05	4,8	0,0	5,7	7,2
Montecchio	100,00	3,41	13,33	18,23	0,43	2,24	7,46	52,13	0,43	2,3	0,0	5,2	7,9
Montefranco	100,00	0,79	12,12	14,49	7,64	0,00	4,61	56,65	1,05	2,6	0,0	6,6	4,5
Montegabbione	100,00	0,61	14,94	9,60	1,22	0,15	9,76	60,98	1,22	1,5	0,0	5,1	9,5
Monteleone	100,00	0,91	14,11	11,49	1,82	0,57	7,85	56,31	1,48	5,5	0,0	3,6	9,4
Narni	100,00	2,21	11,70	17,06	0,98	0,32	10,15	51,10	1,96	4,5	0,0	4,8	7,0
Orvieto	100,00	2,18	16,31	12,11	0,75	2,32	10,15	49,44	2,10	4,6	0,0	5,2	6,0
Otricoli	100,00	6,06	17,02	25,00	0,74	0,11	6,06	41,06	0,32	3,6	0,0	4,5	8,6
Parrano	100,00	2,18	10,90	12,15	2,18	0,31	12,77	55,14	1,25	3,1	0,0	6,5	9,4
Penna in T	100,00	4,02	18,01	15,43	1,61	10,45	8,84	38,75	1,61	1,3	0,0	4,9	7,6
Polino	100,00	3,43	5,14	25,14	1,71	0,00	12,00	49,14	1,14	2,3	0,0	3,1	6,2
Porano	100,00	10,62	26,29	10,32	0,79	0,50	9,82	38,49	1,79	1,4	0,0	7,6	5,7
Sangemini	100,00	1,71	11,64	14,07	1,08	0,28	12,32	51,00	1,36	6,5	0,0	5,4	9,1
San Venanzo	100,00	5,21	13,59	12,29	1,45	0,58	8,82	55,68	0,80	1,6	0,0	4,3	6,8
Stroncone	100,00	6,81	14,81	24,20	1,75	0,51	8,83	37,35	1,84	3,9	0,0	8,3	13,0
Terni	100,00	1,96	11,72	21,00	1,42	0,58	11,75	42,62	1,72	7,2	0,0	4,6	8,5
Totale TR	100,00	3,20	13,44	17,52	1,57	1,02	10,22	45,74	1,66	5,6	0,0	5,1	8,0
Totale UMBRIA	100,00	4,78	13,65	15,82	1,46	1,20	9,25	45,39	2,30	5,3	0,9	4,5	8,9

Assegnazione dei seggi su base circoscrizionale









Circoscrizione Perugia	17.284
Seggi da assegnare 18	

Quoziente circoscrizionale

		Voti Ass.	%	Quoziente	Quoziente pieno	Resti
	LISTA UNITI ULIVO	152.603	46,47	8,83	8	14.328
	RIFONDAZIONE COMUNISTA	30.030	9,14	1,74	1	12.746
	COMUNISTI ITALIANI	17.386	5,29	1,01	1	102
	VERDI PER I VALORI	8.535	2,60	0,49	0	8.535
	UDEUR POPOLARI	4.284	1,30	0,25	0	4.284
	FORZA ITALIA	51.261	15,61	2,97	2	16.692
	ALLEANZA NAZIONALE	46.279	14,09	2,68	2	11.710
	UDC	18.026	5,49	1,04	1	742
	Totale	328.404	100,00	19,00	15	69.138









Circoscrizione Terni	17.125
Seggi da assegnare 6	

Quoziente circoscrizionale











		Voti Ass.	%	Quoziente	Quoziente pieno	Resti
	LISTA UNITI ULIVO	55.705	46,47	3,25	3	4.329
	RIFONDAZIONE COMUNISTA	12.442	10,38	0,73	0	12.442
	COMUNISTI ITALIANI	6.869	5,73	0,40	0	6.869
	VERDI PER I VALORI	2.022	1,69	0,12	0	2.022
	UDEUR POPOLARI	1.242	1,04	0,07	0	1.242
	FORZA ITALIA	21.341	17,80	1,25	1	4.216
	ALLEANZA NAZIONALE	16.364	13,65	0,96	0	16.364
	UDC	3.892	3,25	0,23	0	3.892
	Totale	119.877	100,00	7,00	4	

Collegio Unico Regionale
Seggi da assegnare 5

QUOZIENTE
24.103

			Quoziente	Quoziente pieno	Resti	Resti Maggiori	Totale
	LISTA UNITI ULIVO	18.657	0,77	0	18.657	1	1
	RIFONDAZIONE COMUNISTA	25.188	1,05	1	1.085	0	1
	COMUNISTI ITALIANI	6.971	0,29	0	6.971		
	VERDI PER I VALORI	10.557	0,44	0	10.557	1	1
	UDEUR POPOLARI	5.526	0,23	0	5.526		
	FORZA ITALIA	20.908	0,87	0	20.908	1	1
	ALLEANZA NAZIONALE	28.074	1,16	1	3.971		1
	UDC	4.634	0,19	0	4.634		
	Totale	120.514		2		3	5

Ripartizione seggi del Consiglio Regionale

	Liste	Voti	%	Quoziente Pieno		Collegio unico regionale		Lista regionale	Seggi liste non collegate		TOTALE
				Perugia	Terni	Perugia	Terni		Perugia	Terni	
	LISTA UNITI ULIVO	208.308	45,4	8	3	1					12
	RIFONDAZIONE COMUNISTA	42.472	9,3	1		1					2
	COMUNISTI ITALIANI	24.255	5,3	1							1
	VERDI PER I VALORI	10.557	2,3			1					1
	UDEUR POPOLARI	5.526	1,2								
	Totale Coalizione	291.118	63,4	10	3	3		3**			19
	FORZA ITALIA	72.602	15,8	2	1	1				1	5
	ALLEANZA NAZIONALE	62.643	13,6	2			1		1		4
	UDC	21.918	4,8	1							1
								1*			
	Totale Coalizione	157.163	34,2	5	1	1	1		1		11
	ALTERNATIVA SOCIALE ***	3.979	0,9								
	PARTITO SOCIALISTA NUOVO F	6.716	1,5								
	Totale	458.976	100,0	15	4	4	1	4	1	1	30

Nota

** Presidente e primi due candidati della lista regionale

* Il seggio viene assegnato al candidato Presidente della coalizione con il secondo risultato

NOTA Le liste contrassegnate *** non avendo superato la soglia del 3% non partecipano all'assegnazione dei seggi

Coalizione Centro Sinistra



Uniti nell'Ulivo

	Circoscrizione	Cognome	Nome	Preferenze
1	PG	Riommi	Vincenzo	10.792
2	PG	Girolamini	Ada	10.749
3	PG	Rosi	Maurizio	9.200
4	PG	Masci	Luigi	7.974
5	PG	Bracco	Fabrizio	7.822
6	PG	Tomassoni	Franco	7.814
7	PG	Cintioli	Giancarlo	6.938
8	PG	Bottini	Lamberto	6.858
9	PG	Ronca	Enzo	5.367
1	TR	Brega	Eros	9.056
2	TR	Rossi	Gianluca	7.689
3	TR	Gilioni	Mara	5.723



Rifondazione Comunista

1	PG	Lupini	Pavilio	3.599
2	PG	Tippolotti	Mauro	3.327



Verdi per i Valori

1	PG	Dottorini	Oliver	1.621
---	----	-----------	--------	--------------



Comunisti Italiani

1	PG	Carpinelli	Roberto	1.462
---	----	------------	---------	--------------



Lista regionale

	Pres.	Lorenzetti	Maria Rita	319.109
		Bocci	Gianpiero	
		Vinti	Stefano	

Coalizione centro-destra



Forza Italia

1	PG	Rossi	Luciano	7.051
2	PG	Modena	Fiammetta	5.289
3	PG	Urbani	Ada	3.172
1	TR	Melasecche	Enrico	5.302
2	TR	Nevi	Raffaele	2.892



Alleanza Nazionale

1	PG	Zaffini	Franco	6.145
2	PG	Lignani Marchesani	Andrea	5.445
3	PG	Tracchegiani	Aldo	2.713
1	TR	De Sio	Alfredo	4.157



UDC

1	PG	Sebastiani	Enrico	4.497
---	----	------------	--------	--------------



Candidato Presidente

		Lafranco	Pietro	170.357
--	--	----------	--------	----------------

Provincia di Perugia - Preferenze candidati

Lista Alleanza Nazionale (VALORI Assoluti)

Comune	LIGNANI	ZAFFINI	VECCHIARELLI	BERARDI LUCA	CECCHETTI	CESARO	CIAMBOTTINI	CORRADO	D'ACUNTO	MANNELLI	MARTELLI	PANNACCI	RAGONESE	RICCARDINI	RICCI	TRACCHEGIANI	VALENTINO	ZURINO	Totale	
	MARCHESANI ANDREA	FRANCO	EDUARDO UMBERTO		SILVIA	MARCO	RICCARDO	GIORGIO	ANTONIO	TOMMASO	ERALDO	MICHELA	FABRIZIO	ANGELO	ALESSANDRO	ALDO	ROCCO	MICHELE	num	
	num	num	num	num	num	num	num	num	num	num	num	num	num	num	num	num	num	num	num	num
Assisi	97	119	128	1	1	28	4	27	6	0	827	2	5	0	11	70	151	0	1.477	
Bastia Umbra	17	161	56	3	2	9	1	18	1	0	93	2	5	0	5	52	36	1	462	
Bettona	80	11	1	0	1	0	0	10	0	0	10	1	0	0	0	5	5	0	124	
Bevagna	6	19	3	0	0	9	0	2	0	0	0	0	1	0	0	79	1	0	120	
Campello sul Clitunno	0	88	1	0	0	1	0	14	0	0	1	0	0	0	0	48	0	1	154	
Cannara	1	19	8	0	0	4	7	3	0	0	23	2	0	0	0	67	8	0	142	
Cascia	8	87	13	0	0	0	0	12	0	102	0	0	0	0	0	19	4	0	245	
Castel Ritaldi	0	103	0	0	0	1	0	0	0	0	0	0	0	0	0	25	0	0	129	
Castiglione del Lago	18	49	12	0	5	2	1	35	1	0	0	1	1	0	1	6	224	0	356	
Cerreto di Spoleto	5	20	1	0	0	0	0	13	0	1	1	0	0	0	0	16	0	0	57	
Citerna	69	0	0	0	0	0	0	0	0	0	0	1	0	0	0	1	1	0	72	
Citta' della Pieve	44	5	0	1	1	0	0	6	0	0	0	0	0	0	1	0	5	0	63	
Citta' di Castello	2.495	17	0	0	2	2	1	14	7	0	1	0	0	6	0	16	11	1	2.573	
Collazzone	7	57	4	0	2	1	0	19	0	0	6	0	0	0	0	18	9	0	123	
Corciano	72	100	16	4	3	1	9	239	6	0	2	1	5	0	7	14	118	1	598	
Costacciaro	0	0	70	0	0	0	0	0	0	0	0	0	0	1	0	0	0	0	71	
Deruta	43	39	15	0	1	0	0	16	0	0	3	0	0	0	0	7	81	0	205	
Foligno	18	414	27	6	6	707	4	17	4	2	4	6	0	2	4	290	32	0	1.543	
Fossato di Vico	22	0	34	0	0	0	0	0	0	0	0	0	0	4	0	8	0	0	68	
FratTA Todina	20	6	1	1	0	0	0	4	0	0	0	0	0	0	0	13	0	0	45	
Giano dell'Umbria	5	47	44	0	0	1	0	2	0	0	1	0	1	0	0	53	9	0	163	
Gualdo Cattaneo	11	130	201	1	0	2	3	9	0	0	0	0	0	2	0	51	6	0	416	

Comune	LIGNANI MARCHESANI ANDREA	ZAFFINI FRANCO	VECCHIARELLI EDUARDO UMBERTO	BERARDI LUCA	CECCHETTI SILVIA	CESARO MARCO	CIAMBOTTINI RICCARDO	CORRADO GIORGIO	D'ACUNTO ANTONIO	MANNELLI TOMMASO	MARTELLI ERALDO	PANNACCI MICHELA	RAGONESE FABRIZIO	RICCARDINI ANGELO	RICCI ALESSANDRO	TRACCHEGIANI ALDO	VALENTINO ROCCO	ZURINO MICHELE	Totale
Gualdo Tadino	48	28	641	1	0	1	1	9	5	0	2	2	2	2	0	4	2	0	748
Gubbio	32	73	28	0	3	0	0	9	0	0	2	1	0	703	0	10	11	0	872
Lisciano Niccone	9	0	0	0	0	0	0	0	0	0	0	0	0	0	0	0	0	0	9
Magione	143	103	111	0	6	0	1	58	9	0	2	1	0	2	2	17	44	1	500
Marsciano	115	63	8	2	2	3	0	39	4	0	1	1	0	3	2	16	64	0	323
Massa Martana	69	14	12	0	0	0	0	17	0	0	3	0	0	0	0	29	12	0	156
Monte S. Maria Tiberina	58	0	0	0	0	0	0	0	0	0	0	0	0	0	0	0	0	0	58
Montecastello di Vibio	1	2	0	1	0	0	0	2	0	0	0	0	0	0	0	7	0	0	13
Montefalco	1	87	12	1	1	5	0	6	0	0	0	0	0	0	0	47	1	0	161
Monteleone di Spoleto	0	24	0	0	0	0	0	8	0	1	0	0	0	0	0	25	1	0	59
Montone	37	2	0	0	0	0	1	0	0	0	0	0	0	0	0	2	0	2	44
Nocera Umbra	56	168	53	0	0	7	4	23	0	2	2	1	1	0	2	22	0	0	341
Norcia	95	273	7	0	0	0	0	9	0	6	0	0	0	0	0	143	4	0	537
Paciano	0	0	0	1	0	0	0	0	0	0	0	0	0	0	3	0	0	0	4
Panicale	1	10	1	1	0	0	1	6	0	0	0	0	0	0	1	1	55	0	77
Passignano sul Trasimeno	115	45	4	0	0	0	0	11	3	0	0	0	0	0	0	14	24	0	216
Perugia	445	994	130	15	50	22	92	1.537	141	3	64	12	9	32	159	173	1.559	7	5.444
Piegaro	3	7	1	0	0	0	0	6	0	0	0	0	1	0	0	0	7	0	25
Pietralunga	130	3	0	0	0	0	0	2	0	0	0	0	0	12	0	0	0	0	147
Poggiodomo	0	1	0	0	0	0	0	3	0	1	0	0	0	0	0	3	0	0	8
Preci	3	49	0	0	1	0	0	5	0	0	0	0	0	0	0	12	0	0	70
S. Anatolia di Narco	1	6	0	0	0	0	0	1	0	0	0	0	0	0	0	13	6	0	27
San Giustino	389	8	0	0	1	0	0	14	0	0	0	1	0	0	0	10	7	8	438

Comune	LIGNANI MARCHESANI ANDREA	ZAFFINI FRANCO	VECCHIARELLI EDUARDO UMBERTO	BERARDI LUCA	CECCHETTI SILVIA	CESARO MARCO	CIAMBOTTINI RICCARDO	CORRADO GIORGIO	D'ACUNTO ANTONIO	MANNELLI TOMMASO	MARTELLI ERALDO	PANNACCI MICHELA	RAGONESE FABRIZIO	RICCARDINI ANGELO	RICCI ALESSANDRO	TRACCHEGIANI ALDO	VALENTINO ROCCO	ZURINO MICHELE	Totale
Scheggia e Pascelupo	0	1	86	0	0	0	0	2	0	0	0	0	0	3	0	0	0	0	92
Scheggino	0	18	0	0	0	0	0	0	1	0	0	0	0	0	1	15	3	0	38
Sellano	10	23	0	0	0	5	0	0	0	0	0	0	0	0	0	53	3	0	94
Sigillo	9	7	44	0	0	0	0	0	0	0	0	0	0	8	0	1	1	0	70
Spello	9	62	5	0	0	9	1	6	0	0	13	1	0	0	0	21	25	0	152
Spoletto	16	2.297	2	3	2	2	0	18	2	0	1	3	0	0	1	893	29	3	3.272
Todi	76	96	14	23	1	4	4	93	0	0	4	1	0	0	0	256	17	0	589
Torgiano	23	34	2	1	1	0	0	8	3	1	2	0	1	1	4	10	33	0	124
Trevi	3	86	2	0	0	7	0	3	0	0	5	0	0	0	3	22	1	0	132
Tuoro sul Trasimeno	92	12	0	0	0	0	0	15	0	0	0	0	0	0	0	7	7	0	133
Umbertide	331	11	1	0	1	0	5	4	1	0	1	0	0	12	3	5	7	25	407
Valfabbrica	86	36	21	0	0	1	0	11	0	0	28	0	0	8	0	5	6	0	202
Vallo di Nera	0	4	1	0	0	0	0	0	0	2	0	0	0	0	0	10	0	0	17
Valtopina	1	7	4	0	0	1	0	0	0	0	0	0	0	0	0	9	0	0	22
Totali	5.445	6.145	1.825	66	93	835	140	2.385	194	121	1.102	40	32	801	210	2.713	2.630	50	24.827

Provincia di Perugia - Preferenze candidati Lista Alleanza Nazionale (VALORI % per Candidato)

Comune	LIGNANI MARCHESANI ANDREA	ZAFFINI FRANCO	VECCHIARELLI EDUARDO UMBERTO	BERARDI LUCA	CECCHETTI SILVIA	CESARO MARCO	CIAMBOTTINI RICCARDO	CORRADO GIORGIO	D'ACUNTO ANTONIO	MANNELLI TOMMASO	MARTELLI ERALDO	PANNACCI MICHELA	RAGONESE FABRIZIO	RICCARDINI ANGELO	RICCI ALESSANDRO	TRACCHEGIANI ALDO	VALENTINO ROCCO	ZURINO MICHELE	Totale
	num	num	num	num	num	num	num	num	num	num	num	num	num	num	num	num	num	num	num
Assisi	1,8	1,9	7,0	1,5	1,1	3,4	2,9	1,1	3,1	0,0	75,0	5,0	15,6	0,0	5,2	2,6	5,7	0,0	5,9
Bastia Umbra	0,3	2,6	3,1	4,5	2,2	1,1	0,7	0,8	0,5	0,0	8,4	5,0	15,6	0,0	2,4	1,9	1,4	2,0	1,9
Bettona	1,5	0,2	0,1	0,0	1,1	0,0	0,0	0,4	0,0	0,0	0,9	2,5	0,0	0,0	0,0	0,2	0,2	0,0	0,5
Bevagna	0,1	0,3	0,2	0,0	0,0	1,1	0,0	0,1	0,0	0,0	0,0	0,0	3,1	0,0	0,0	2,9	0,0	0,0	0,5
Campello sul Clitunno	0,0	1,4	0,1	0,0	0,0	0,1	0,0	0,6	0,0	0,0	0,1	0,0	0,0	0,0	0,0	1,8	0,0	2,0	0,6
Cannara	0,0	0,3	0,4	0,0	0,0	0,5	5,0	0,1	0,0	0,0	2,1	5,0	0,0	0,0	0,0	2,5	0,3	0,0	0,6
Cascia	0,1	1,4	0,7	0,0	0,0	0,0	0,0	0,5	0,0	84,3	0,0	0,0	0,0	0,0	0,0	0,7	0,2	0,0	1,0
Castel Ritaldi	0,0	1,7	0,0	0,0	0,0	0,1	0,0	0,0	0,0	0,0	0,0	0,0	0,0	0,0	0,0	0,9	0,0	0,0	0,5
Castiglione del Lago	0,3	0,8	0,7	0,0	5,4	0,2	0,7	1,5	0,5	0,0	0,0	2,5	3,1	0,0	0,5	0,2	8,5	0,0	1,4
Cerreto di Spoleto	0,1	0,3	0,1	0,0	0,0	0,0	0,0	0,5	0,0	0,8	0,1	0,0	0,0	0,0	0,0	0,6	0,0	0,0	0,2
Citerna	1,3	0,0	0,0	0,0	0,0	0,0	0,0	0,0	0,0	0,0	0,0	2,5	0,0	0,0	0,0	0,0	0,0	0,0	0,3
Citta' della Pieve	0,8	0,1	0,0	1,5	1,1	0,0	0,0	0,3	0,0	0,0	0,0	0,0	0,0	0,0	0,5	0,0	0,2	0,0	0,3
Citta' di Castello	45,8	0,3	0,0	0,0	2,2	0,2	0,7	0,6	3,6	0,0	0,1	0,0	0,0	0,7	0,0	0,6	0,4	2,0	10,4
Collazzone	0,1	0,9	0,2	0,0	2,2	0,1	0,0	0,8	0,0	0,0	0,5	0,0	0,0	0,0	0,0	0,7	0,3	0,0	0,5
Corciano	1,3	1,6	0,9	6,1	3,2	0,1	6,4	10,0	3,1	0,0	0,2	2,5	15,6	0,0	3,3	0,5	4,5	2,0	2,4
Costacciaro	0,0	0,0	3,8	0,0	0,0	0,0	0,0	0,0	0,0	0,0	0,0	0,0	0,0	0,1	0,0	0,0	0,0	0,0	0,3
Deruta	0,8	0,6	0,8	0,0	1,1	0,0	0,0	0,7	0,0	0,0	0,3	0,0	0,0	0,0	0,0	0,3	3,1	0,0	0,8
Foligno	0,3	6,7	1,5	9,1	6,5	84,7	2,9	0,7	2,1	1,7	0,4	15,0	0,0	0,2	1,9	10,7	1,2	0,0	6,2
Fossato di Vico	0,4	0,0	1,9	0,0	0,0	0,0	0,0	0,0	0,0	0,0	0,0	0,0	0,0	0,5	0,0	0,3	0,0	0,0	0,3
FratTA Todina	0,4	0,1	0,1	1,5	0,0	0,0	0,0	0,2	0,0	0,0	0,0	0,0	0,0	0,0	0,0	0,5	0,0	0,0	0,2
Giano dell'Umbria	0,1	0,8	2,4	0,0	0,0	0,1	0,0	0,1	0,0	0,0	0,1	0,0	3,1	0,0	0,0	2,0	0,3	0,0	0,7
Gualdo Cattaneo	0,2	2,1	11,0	1,5	0,0	0,2	2,1	0,4	0,0	0,0	0,0	0,0	0,0	0,2	0,0	1,9	0,2	0,0	1,7

Comune	LIGNANI MARCHESANI ANDREA	ZAFFINI FRANCO	VECCHIARELLI EDUARDO UMBERTO	BERARDI LUCA	CECCHETTI SILVIA	CESARO MARCO	CIAMBOTTINI RICCARDO	CORRADO GIORGIO	D'ACUNTO ANTONIO	MANNELLI TOMMASO	MARTELLI ERALDO	PANNACCI MICHELA	RAGONESE FABRIZIO	RICCARDINI ANGELO	RICCI ALESSANDRO	TRACCHEGIANI ALDO	VALENTINO ROCCO	ZURINO MICHELE	Totale
Gualdo Tadino	0,9	0,5	35,1	1,5	0,0	0,1	0,7	0,4	2,6	0,0	0,2	5,0	6,3	0,2	0,0	0,1	0,1	0,0	3,0
Gubbio	0,6	1,2	1,5	0,0	3,2	0,0	0,0	0,4	0,0	0,0	0,2	2,5	0,0	87,8	0,0	0,4	0,4	0,0	3,5
Lisciano Niccone	0,2	0,0	0,0	0,0	0,0	0,0	0,0	0,0	0,0	0,0	0,0	0,0	0,0	0,0	0,0	0,0	0,0	0,0	0,0
Magione	2,6	1,7	6,1	0,0	6,5	0,0	0,7	2,4	4,6	0,0	0,2	2,5	0,0	0,2	1,0	0,6	1,7	2,0	2,0
Marsciano	2,1	1,0	0,4	3,0	2,2	0,4	0,0	1,6	2,1	0,0	0,1	2,5	0,0	0,4	1,0	0,6	2,4	0,0	1,3
Massa Martana	1,3	0,2	0,7	0,0	0,0	0,0	0,0	0,7	0,0	0,0	0,3	0,0	0,0	0,0	0,0	1,1	0,5	0,0	0,6
Monte S. Maria Tiberina	1,1	0,0	0,0	0,0	0,0	0,0	0,0	0,0	0,0	0,0	0,0	0,0	0,0	0,0	0,0	0,0	0,0	0,0	0,2
Montecastello di Vibio	0,0	0,0	0,0	1,5	0,0	0,0	0,0	0,1	0,0	0,0	0,0	0,0	0,0	0,0	0,0	0,3	0,0	0,0	0,1
Montefalco	0,0	1,4	0,7	1,5	1,1	0,6	0,0	0,3	0,0	0,0	0,0	0,0	0,0	0,0	0,0	1,7	0,0	0,0	0,6
Monteleone di Spoleto	0,0	0,4	0,0	0,0	0,0	0,0	0,0	0,3	0,0	0,8	0,0	0,0	0,0	0,0	0,0	0,9	0,0	0,0	0,2
Montone	0,7	0,0	0,0	0,0	0,0	0,0	0,7	0,0	0,0	0,0	0,0	0,0	0,0	0,0	0,0	0,1	0,0	4,0	0,2
Nocera Umbra	1,0	2,7	2,9	0,0	0,0	0,8	2,9	1,0	0,0	1,7	0,2	2,5	3,1	0,0	1,0	0,8	0,0	0,0	1,4
Norcia	1,7	4,4	0,4	0,0	0,0	0,0	0,0	0,4	0,0	5,0	0,0	0,0	0,0	0,0	0,0	5,3	0,2	0,0	2,2
Paciano	0,0	0,0	0,0	1,5	0,0	0,0	0,0	0,0	0,0	0,0	0,0	0,0	0,0	0,0	1,4	0,0	0,0	0,0	0,0
Panicale	0,0	0,2	0,1	1,5	0,0	0,0	0,7	0,3	0,0	0,0	0,0	0,0	0,0	0,0	0,5	0,0	2,1	0,0	0,3
Passignano sul Trasimeno	2,1	0,7	0,2	0,0	0,0	0,0	0,0	0,5	1,5	0,0	0,0	0,0	0,0	0,0	0,0	0,5	0,9	0,0	0,9
Perugia	8,2	16,2	7,1	22,7	53,8	2,6	65,7	64,4	72,7	2,5	5,8	30,0	28,1	4,0	75,7	6,4	59,3	14,0	21,9
Piegaro	0,1	0,1	0,1	0,0	0,0	0,0	0,0	0,3	0,0	0,0	0,0	0,0	3,1	0,0	0,0	0,0	0,3	0,0	0,1
Pietralunga	2,4	0,0	0,0	0,0	0,0	0,0	0,0	0,1	0,0	0,0	0,0	0,0	0,0	1,5	0,0	0,0	0,0	0,0	0,6
Poggiodomo	0,0	0,0	0,0	0,0	0,0	0,0	0,0	0,1	0,0	0,8	0,0	0,0	0,0	0,0	0,0	0,1	0,0	0,0	0,0
Preci	0,1	0,8	0,0	0,0	1,1	0,0	0,0	0,2	0,0	0,0	0,0	0,0	0,0	0,0	0,0	0,4	0,0	0,0	0,3
S. Anotolia di Narco	0,0	0,1	0,0	0,0	0,0	0,0	0,0	0,0	0,0	0,0	0,0	0,0	0,0	0,0	0,0	0,5	0,2	0,0	0,1
San Giustino	7,1	0,1	0,0	0,0	1,1	0,0	0,0	0,6	0,0	0,0	0,0	2,5	0,0	0,0	0,0	0,4	0,3	16,0	1,8

Provincia di Perugia - Preferenze candidati

Lista Alleanza Nazionale (VALORI %)

Comune	LIGNANI	MARCHESANI	ZAFFINI FRANCO	VECCHIARELLI	BERARDI LUCA	CECCHETTI	CESARO MARCO	CIAMBOTTINI	CORRADO	D'ACUNTO	MANNELLI	MARTELLI	PANNACCI	RAGONESE	RICCARDINI	RICCI	TRACCEGIANI	VALENTINO	ZURINO MICHELE	Totale	
	ANDREA			EDUARDO		SILVIA		RICCARDO	GIORGIO	ANTONIO	TOMMASO	ERALDO	MICHELA	FABRIZIO	ANGELO	ALESSANDRO	ALDO	ROCCO		%	
	%	%	%	%	%	%	%	%	%	%	%	%	%	%	%	%	%	%	%	%	%
Assisi	6,6	8,1	8,7	0,1	0,1	1,9	0,3	1,8	0,4	0,0	56,0	0,1	0,3	0,0	0,7	4,7	10,2	0,0	100,0		
Bastia Umbra	3,7	34,8	12,1	0,6	0,4	1,9	0,2	3,9	0,2	0,0	20,1	0,4	1,1	0,0	1,1	11,3	7,8	0,2	100,0		
Bettona	64,5	8,9	0,8	0,0	0,8	0,0	0,0	8,1	0,0	0,0	8,1	0,8	0,0	0,0	0,0	4,0	4,0	0,0	100,0		
Bevagna	5,0	15,8	2,5	0,0	0,0	7,5	0,0	1,7	0,0	0,0	0,0	0,0	0,8	0,0	0,0	65,8	0,8	0,0	100,0		
Campello sul Clitunno	0,0	57,1	0,6	0,0	0,0	0,6	0,0	9,1	0,0	0,0	0,6	0,0	0,0	0,0	0,0	31,2	0,0	0,6	100,0		
Cannara	0,7	13,4	5,6	0,0	0,0	2,8	4,9	2,1	0,0	0,0	16,2	1,4	0,0	0,0	0,0	47,2	5,6	0,0	100,0		
Cascia	3,3	35,5	5,3	0,0	0,0	0,0	0,0	4,9	0,0	41,6	0,0	0,0	0,0	0,0	0,0	7,8	1,6	0,0	100,0		
Castel Ritaldi	0,0	79,8	0,0	0,0	0,0	0,8	0,0	0,0	0,0	0,0	0,0	0,0	0,0	0,0	0,0	19,4	0,0	0,0	100,0		
Castiglione del Lago	5,1	13,8	3,4	0,0	1,4	0,6	0,3	9,8	0,3	0,0	0,0	0,3	0,3	0,0	0,3	1,7	62,9	0,0	100,0		
Cerreto di Spoleto	8,8	35,1	1,8	0,0	0,0	0,0	0,0	22,8	0,0	1,8	1,8	0,0	0,0	0,0	0,0	28,1	0,0	0,0	100,0		
Citerna	95,8	0,0	0,0	0,0	0,0	0,0	0,0	0,0	0,0	0,0	0,0	1,4	0,0	0,0	0,0	1,4	1,4	0,0	100,0		
Citta' della Pieve	69,8	7,9	0,0	1,6	1,6	0,0	0,0	9,5	0,0	0,0	0,0	0,0	0,0	0,0	1,6	0,0	7,9	0,0	100,0		
Citta' di Castello	97,0	0,7	0,0	0,0	0,1	0,1	0,0	0,5	0,3	0,0	0,0	0,0	0,0	0,2	0,0	0,6	0,4	0,0	100,0		
Collazzone	5,7	46,3	3,3	0,0	1,6	0,8	0,0	15,4	0,0	0,0	4,9	0,0	0,0	0,0	0,0	14,6	7,3	0,0	100,0		
Corciano	12,0	16,7	2,7	0,7	0,5	0,2	1,5	40,0	1,0	0,0	0,3	0,2	0,8	0,0	1,2	2,3	19,7	0,2	100,0		
Costacciaro	0,0	0,0	98,6	0,0	0,0	0,0	0,0	0,0	0,0	0,0	0,0	0,0	0,0	1,4	0,0	0,0	0,0	0,0	100,0		
Deruta	21,0	19,0	7,3	0,0	0,5	0,0	0,0	7,8	0,0	0,0	1,5	0,0	0,0	0,0	0,0	3,4	39,5	0,0	100,0		
Foligno	1,2	26,8	1,7	0,4	0,4	45,8	0,3	1,1	0,3	0,1	0,3	0,4	0,0	0,1	0,3	18,8	2,1	0,0	100,0		
Fossato di Vico	32,4	0,0	50,0	0,0	0,0	0,0	0,0	0,0	0,0	0,0	0,0	0,0	0,0	5,9	0,0	11,8	0,0	0,0	100,0		
Fratra Todina	44,4	13,3	2,2	2,2	0,0	0,0	0,0	8,9	0,0	0,0	0,0	0,0	0,0	0,0	0,0	28,9	0,0	0,0	100,0		
Giano dell'Umbria	3,1	28,8	27,0	0,0	0,0	0,6	0,0	1,2	0,0	0,0	0,6	0,0	0,6	0,0	0,0	32,5	5,5	0,0	100,0		
Gualdo Cattaneo	2,6	31,3	48,3	0,2	0,0	0,5	0,7	2,2	0,0	0,0	0,0	0,0	0,0	0,5	0,0	12,3	1,4	0,0	100,0		

Comune	LIGNANI MARCHESANI ANDREA	ZAFFINI FRANCO	VECCHIARELLI EDUARDO UMBERTO	BERARDI LUCA	CECCHETTI SILVIA	CESARO MARCO	CIAMBOTTINI RICCARDO	CORRADO GIORGIO	D'ACUNTO ANTONIO	MANNELLI TOMMASO	MARTELLI ERALDO	PANNACCI MICHELA	RAGONESE FABRIZIO	RICCARDINI ANGELO	RICCI ALESSANDRO	TRACCHEGIANI ALDO	VALENTINO ROCCO	ZURINO MICHELE	Totale
Gualdo Tadino	6,4	3,7	85,7	0,1	0,0	0,1	0,1	1,2	0,7	0,0	0,3	0,3	0,3	0,3	0,0	0,5	0,3	0,0	100,0
Gubbio	3,7	8,4	3,2	0,0	0,3	0,0	0,0	1,0	0,0	0,0	0,2	0,1	0,0	80,6	0,0	1,1	1,3	0,0	100,0
Lisciano Niccone	100,0	0,0	0,0	0,0	0,0	0,0	0,0	0,0	0,0	0,0	0,0	0,0	0,0	0,0	0,0	0,0	0,0	0,0	100,0
Magione	28,6	20,6	22,2	0,0	1,2	0,0	0,2	11,6	1,8	0,0	0,4	0,2	0,0	0,4	0,4	3,4	8,8	0,2	100,0
Marsciano	35,6	19,5	2,5	0,6	0,6	0,9	0,0	12,1	1,2	0,0	0,3	0,3	0,0	0,9	0,6	5,0	19,8	0,0	100,0
Massa Martana	44,2	9,0	7,7	0,0	0,0	0,0	0,0	10,9	0,0	0,0	1,9	0,0	0,0	0,0	0,0	18,6	7,7	0,0	100,0
Monte S. Maria Tiberina	100,0	0,0	0,0	0,0	0,0	0,0	0,0	0,0	0,0	0,0	0,0	0,0	0,0	0,0	0,0	0,0	0,0	0,0	100,0
Montecastello di Vibio	7,7	15,4	0,0	7,7	0,0	0,0	0,0	15,4	0,0	0,0	0,0	0,0	0,0	0,0	0,0	53,8	0,0	0,0	100,0
Montefalco	0,6	54,0	7,5	0,6	0,6	3,1	0,0	3,7	0,0	0,0	0,0	0,0	0,0	0,0	0,0	29,2	0,6	0,0	100,0
Monteleone di Spoleto	0,0	40,7	0,0	0,0	0,0	0,0	0,0	13,6	0,0	1,7	0,0	0,0	0,0	0,0	0,0	42,4	1,7	0,0	100,0
Montone	84,1	4,5	0,0	0,0	0,0	0,0	2,3	0,0	0,0	0,0	0,0	0,0	0,0	0,0	0,0	4,5	0,0	4,5	100,0
Nocera Umbra	16,4	49,3	15,5	0,0	0,0	2,1	1,2	6,7	0,0	0,6	0,6	0,3	0,3	0,0	0,6	6,5	0,0	0,0	100,0
Norcia	17,7	50,8	1,3	0,0	0,0	0,0	0,0	1,7	0,0	1,1	0,0	0,0	0,0	0,0	0,0	26,6	0,7	0,0	100,0
Paciano	0,0	0,0	0,0	25,0	0,0	0,0	0,0	0,0	0,0	0,0	0,0	0,0	0,0	0,0	75,0	0,0	0,0	0,0	100,0
Panicale	1,3	13,0	1,3	1,3	0,0	0,0	1,3	7,8	0,0	0,0	0,0	0,0	0,0	0,0	1,3	1,3	71,4	0,0	100,0
Passignano sul Trasimeno	53,2	20,8	1,9	0,0	0,0	0,0	0,0	5,1	1,4	0,0	0,0	0,0	0,0	0,0	0,0	6,5	11,1	0,0	100,0
Perugia	8,2	18,3	2,4	0,3	0,9	0,4	1,7	28,2	2,6	0,1	1,2	0,2	0,2	0,6	2,9	3,2	28,6	0,1	100,0
Piegaro	12,0	28,0	4,0	0,0	0,0	0,0	0,0	24,0	0,0	0,0	0,0	0,0	4,0	0,0	0,0	0,0	28,0	0,0	100,0
Pietralunga	88,4	2,0	0,0	0,0	0,0	0,0	0,0	1,4	0,0	0,0	0,0	0,0	0,0	8,2	0,0	0,0	0,0	0,0	100,0
Poggiodomo	0,0	12,5	0,0	0,0	0,0	0,0	0,0	37,5	0,0	12,5	0,0	0,0	0,0	0,0	0,0	37,5	0,0	0,0	100,0
Preci	4,3	70,0	0,0	0,0	1,4	0,0	0,0	7,1	0,0	0,0	0,0	0,0	0,0	0,0	0,0	17,1	0,0	0,0	100,0
S. Anatolia di Narco	3,7	22,2	0,0	0,0	0,0	0,0	0,0	3,7	0,0	0,0	0,0	0,0	0,0	0,0	0,0	48,1	22,2	0,0	100,0
San Giustino	88,8	1,8	0,0	0,0	0,2	0,0	0,0	3,2	0,0	0,0	0,0	0,2	0,0	0,0	0,0	2,3	1,6	1,8	100,0

Comune	LIGNANI MARCHESANI ANDREA	ZAFFINI FRANCO	VECCHIARELLI EDUARDO UMBERTO	BERARDI LUCA	CECCHETTI SILVIA	CESARO MARCO	CIAMBOTTINI RICCARDO	CORRADO GIORGIO	D'ACUNTO ANTONIO	MANNELLI TOMMASO	MARTELLI ERALDO	PANNACCI MICHELA	RAGONESE FABRIZIO	RICCARDINI ANGELO	RICCI ALESSANDRO	TRACCHEGIANI ALDO	VALENTINO ROCCO	ZURINO MICHELE	Totale
Scheggia e Pascelupo	0,0	1,1	93,5	0,0	0,0	0,0	0,0	2,2	0,0	0,0	0,0	0,0	0,0	3,3	0,0	0,0	0,0	0,0	100,0
Scheggino	0,0	47,4	0,0	0,0	0,0	0,0	0,0	0,0	2,6	0,0	0,0	0,0	0,0	0,0	2,6	39,5	7,9	0,0	100,0
Sellano	10,6	24,5	0,0	0,0	0,0	5,3	0,0	0,0	0,0	0,0	0,0	0,0	0,0	0,0	0,0	56,4	3,2	0,0	100,0
Sigillo	12,9	10,0	62,9	0,0	0,0	0,0	0,0	0,0	0,0	0,0	0,0	0,0	0,0	11,4	0,0	1,4	1,4	0,0	100,0
Spello	5,9	40,8	3,3	0,0	0,0	5,9	0,7	3,9	0,0	0,0	8,6	0,7	0,0	0,0	0,0	13,8	16,4	0,0	100,0
Spoletto	0,5	70,2	0,1	0,1	0,1	0,1	0,0	0,6	0,1	0,0	0,0	0,1	0,0	0,0	0,0	27,3	0,9	0,1	100,0
Todi	12,9	16,3	2,4	3,9	0,2	0,7	0,7	15,8	0,0	0,0	0,7	0,2	0,0	0,0	0,0	43,5	2,9	0,0	100,0
Torgiano	18,5	27,4	1,6	0,8	0,8	0,0	0,0	6,5	2,4	0,8	1,6	0,0	0,8	0,8	3,2	8,1	26,6	0,0	100,0
Trevi	2,3	65,2	1,5	0,0	0,0	5,3	0,0	2,3	0,0	0,0	3,8	0,0	0,0	0,0	2,3	16,7	0,8	0,0	100,0
Tuoro sul Trasimeno	69,2	9,0	0,0	0,0	0,0	0,0	0,0	11,3	0,0	0,0	0,0	0,0	0,0	0,0	0,0	5,3	5,3	0,0	100,0
Umbertide	81,3	2,7	0,2	0,0	0,2	0,0	1,2	1,0	0,2	0,0	0,2	0,0	0,0	2,9	0,7	1,2	1,7	6,1	100,0
Valfabbrica	42,6	17,8	10,4	0,0	0,0	0,5	0,0	5,4	0,0	0,0	13,9	0,0	0,0	4,0	0,0	2,5	3,0	0,0	100,0
Vallo di Nera	0,0	23,5	5,9	0,0	0,0	0,0	0,0	0,0	0,0	11,8	0,0	0,0	0,0	0,0	0,0	58,8	0,0	0,0	100,0
Valtopina	4,5	31,8	18,2	0,0	0,0	4,5	0,0	0,0	0,0	0,0	0,0	0,0	0,0	0,0	0,0	40,9	0,0	0,0	100,0
Totali	21,9	24,8	7,4	0,3	0,4	3,4	0,6	9,6	0,8	0,5	4,4	0,2	0,1	3,2	0,8	10,9	10,6	0,2	100,0

Provincia di Perugia - Preferenze candidati

Lista Forza Italia (VALORI Assoluti)

Comune	ROSSI LUCIANO	MODENA FIAMMETTA	SPADONI ADA in URBANI	AJELLO ROCCO	BALZANA MASSIMO	BANCONI MIRELLA	CAMPAGNI FRANCO	CICCONI FRANCESCO	FRONDUTI ARMANDO	GIOVACCHINI GIANFRANCO	GULLACE VINCENZO	HANKE MAURIZIO	MANCIA FRANCESCO MARIA	MAGGIOLINI MASSIMO	MANTOVANI MASSIMO	MORATTI GALLENGA STUART EMANUELA	MORETTI MAURIZIO	ROSI MARIA	Totale
	num	num	num	num	num	num	num	num	num	num	num	num	num	num	num	num	num	num	num
Assisi	273	139	99	4	263	6	0	1	37	4	19	5	0	1	393	0	2	80	1.326
Bastia Umbra	42	94	25	2	39	3	4	1	53	0	17	0	0	0	1.229	0	2	33	1.544
Bettona	17	41	5	0	6	0	0	0	1	0	2	2	0	0	26	7	0	15	122
Bevagna	93	9	33	0	0	0	0	0	5	0	1	3	1	0	3	0	0	1	149
Campello sul Clitunno	30	23	46	0	0	14	0	0	2	0	0	13	0	0	0	0	0	0	128
Cannara	42	10	22	1	3	3	0	0	1	0	1	1	0	2	12	0	0	5	103
Cascia	72	35	83	0	0	7	0	0	0	0	0	15	0	0	0	0	0	16	228
Castel Ritaldi	19	22	39	0	0	8	0	0	0	0	0	23	0	0	0	0	0	4	115
Castiglione del Lago	66	228	15	1	2	1	0	0	43	1	4	1	0	0	2	0	0	21	385
Cerreto di Spoleto	5	0	17	0	0	1	0	0	0	0	0	0	0	0	0	0	0	0	23
Citerna	1	3	5	0	0	0	13	0	4	0	3	0	0	0	0	0	0	0	29
Citta' della Pieve	8	60	2	0	0	0	0	0	0	0	0	0	0	0	0	0	0	4	74
Citta' di Castello	74	43	57	0	8	29	502	3	90	0	8	2	0	0	2	0	0	8	826
Collazzone	15	12	16	0	0	0	0	0	4	1	0	0	0	0	2	0	0	5	55
Corciano	90	172	65	1	15	5	0	0	63	6	15	3	0	1	8	0	11	61	516
Costacciaro	6	22	4	0	0	0	1	0	0	0	1	0	0	0	0	0	0	3	37
Deruta	60	203	25	3	0	1	0	0	19	1	3	5	1	0	27	0	0	44	392
Foligno	2.327	94	438	4	5	15	0	1	80	4	2	65	12	7	21	0	0	20	3.095
Fossato di Vico	25	6	40	0	0	0	7	0	0	0	0	0	0	0	0	0	0	19	97
Fratта Todina	38	12	2	0	0	0	0	0	0	0	0	0	0	0	0	0	0	1	53
Giano dell'Umbria	145	7	13	0	0	3	0	1	0	1	1	12	0	0	1	0	0	11	195
Gualdo Cattaneo	218	15	25	0	0	1	0	0	8	3	4	1	0	0	17	0	2	5	299

Comune	ROSSI LUCIANO	MODENA FIAMMETTA	SPADONI ADA in URBANI	AJELLO ROCCO	BALZANA MASSIMO	BANCONI MIRELLA	CAMPAGNI FRANCO	CICCONI FRANCESCO	FRONDUTI ARMANDO	GIOVACCHINI GIANFRANCO	GULLACE VINCENZO	HANKE MAURIZIO	MANCIA FRANCESCO MARIA	MAGGIOLINI MASSIMO	MANTOVANI MASSIMO	MORATTI GALLENGA STUART EMANUELA	MORETTI MAURIZIO	ROSI MARIA	Totale
Gualdo Tadino	158	153	86	1	0	2	0	0	14	0	4	1	1	0	1	3	0	187	611
Gubbio	427	217	101	0	0	5	3	0	33	2	26	3	0	0	0	1	1	35	854
Lisciano Niccone	0	15	1	0	1	0	0	0	0	0	0	0	0	0	0	0	0	0	17
Magione	136	89	91	15	4	5	1	0	8	8	4	1	0	0	0	0	8	20	390
Marsciano	139	235	10	3	4	0	3	1	21	0	14	3	0	0	10	0	1	57	501
Massa Martana	101	21	4	1	0	0	1	0	0	0	2	0	0	0	0	0	0	8	138
Monte S. Maria Tiberina	12	0	20	0	0	0	4	0	18	0	0	0	0	0	0	0	0	0	54
Montecastello di Vibio	22	46	0	0	0	0	0	0	0	0	0	0	0	0	0	0	0	4	72
Montefalco	206	2	35	0	0	9	0	0	3	0	0	25	0	0	4	0	0	7	291
Monteleone di Spoleto	5	2	47	0	0	0	0	0	0	0	0	1	0	0	0	0	0	4	59
Montone	3	13	1	0	0	0	5	0	0	2	0	0	0	0	0	0	1	0	25
Nocera Umbra	158	39	88	1	0	2	0	0	3	0	0	1	3	1	7	0	0	1	304
Norcia	14	12	128	0	5	5	0	0	0	0	3	5	0	0	1	0	2	2	177
Paciano	0	8	0	0	0	0	0	0	0	0	0	0	0	0	0	0	0	0	8
Panicale	29	42	4	0	1	1	0	0	8	2	0	0	0	0	0	0	3	16	106
Passignano sul Trasimeno	8	173	4	0	1	1	0	0	2	2	4	1	0	0	1	0	1	7	205
Perugia	907	2304	431	8	276	17	27	6	1067	31	188	37	1	0	95	9	46	875	6325
Piegaro	7	124	3	0	0	0	0	0	9	3	1	1	0	0	0	0	0	3	151
Pietralunga	32	18	7	0	0	0	0	0	0	0	0	0	0	0	0	0	0	0	57
Poggiodomo	0	2	13	0	0	0	0	0	0	0	0	0	0	0	0	0	0	0	15
Preci	0	10	4	0	0	0	0	0	0	0	0	0	0	0	0	0	0	0	14
S. Anatolia di Narco	0	0	31	0	0	0	0	0	0	0	0	7	0	0	0	0	0	0	38
San Giustino	15	24	6	0	0	3	47	0	27	0	1	0	0	0	1	0	0	0	124

Comune	ROSSI LUCIANO	MODENA FIAMMETTA	SPADONI ADA in URBANI	AJELLO ROCCO	BALZANA MASSIMO	BANCONI MIRELLA	CAMPAGNI FRANCO	CICCONI FRANCESCO	FRONDUTI ARMANDO	GIOVACCHINI GIANFRANCO	GULLACE VINCENZO	HANKE MAURIZIO	MANCIA FRANCESCO MARIA	MAGGIOLINI MASSIMO	MANTOVANI MASSIMO	MORATTI GALLENGA STUART EMANUELA	MORETTI MAURIZIO	ROSI MARIA	Totale
Scheggia e Pascelupo	9	39	2	0	0	0	0	0	0	0	5	0	0	0	0	0	0	1	56
Scheggino	1	0	96	0	0	0	0	0	0	0	2	0	0	0	0	0	0	0	99
Sellano	10	1	49	0	0	1	0	0	0	0	0	1	0	0	2	0	0	1	65
Sigillo	11	23	4	0	0	0	8	0	0	0	0	0	0	0	0	0	0	7	53
Spello	170	11	13	0	2	1	0	1	5	0	2	5	0	2	6	0	0	8	226
Spoletto	132	77	616	0	3	359	0	0	7	1	1	803	0	0	0	0	0	7	2006
Todi	393	88	36	0	3	2	3	0	5	0	10	1	0	0	12	0	1	36	590
Torgiano	38	80	11	0	10	0	0	0	5	0	1	1	0	0	12	0	1	11	170
Trevi	75	13	43	0	0	1	0	0	2	0	1	7	0	0	0	0	0	4	146
Tuoro sul Trasimeno	20	17	2	0	0	0	0	0	6	0	1	0	0	0	0	0	0	7	53
Umbertide	32	94	31	0	3	3	14	0	14	0	0	0	0	0	0	0	1	2	194
Valfabbrica	88	47	43	0	2	1	0	0	3	0	0	0	0	0	13	0	3	8	208
Vallo di Nera	0	0	27	0	0	1	0	0	0	0	3	3	0	0	0	0	0	0	34
Valtopina	27	0	8	0	0	2	0	0	3	0	0	1	0	0	1	0	0	3	45
Totali	7.051	5.289	3.172	45	656	518	643	15	1.673	72	354	1.059	19	14	1.909	20	86	1.677	24.272

Provincia di Perugia - Preferenze candidati

Lista Forza Italia (VALORI % per Candidato)

Comune	ROSSI LUCIANO	MODENA FIAMMETTA	SPADONI ADA in URBANI	AJELLO ROCCO	BALZANA MASSIMO	BANCONI MIRELLA	CAMPAGNI FRANCO	CICCONI FRANCESCO	FRONDUTI ARMANDO	GIOVACCHINI GIANFRANCO	GULLACE VINCENZO	HANKE MAURIZIO	MANCIA FRANCESCO MARIA	MAGGIOLINI MASSIMO	MANTOVANI MASSIMO	MORATTI GALLENGA STUART	MORETTI MAURIZIO	ROSI MARIA	Totale
	num	num	num	num	num	num	num	num	num	num	num	num	num	num	num	num	num	num	num
Assisi	3,9	2,6	3,1	8,9	40,1	1,2	0,0	6,7	2,2	5,6	5,4	0,5	0,0	7,1	20,6	0,0	2,3	4,8	5,5
Bastia Umbra	0,6	1,8	0,8	4,4	5,9	0,6	0,6	6,7	3,2	0,0	4,8	0,0	0,0	0,0	64,4	0,0	2,3	2,0	6,4
Bettona	0,2	0,8	0,2	0,0	0,9	0,0	0,0	0,0	0,1	0,0	0,6	0,2	0,0	0,0	1,4	35,0	0,0	0,9	0,5
Bevagna	1,3	0,2	1,0	0,0	0,0	0,0	0,0	0,0	0,3	0,0	0,3	0,3	5,3	0,0	0,2	0,0	0,0	0,1	0,6
Campello sul Clitunno	0,4	0,4	1,5	0,0	0,0	2,7	0,0	0,0	0,1	0,0	0,0	1,2	0,0	0,0	0,0	0,0	0,0	0,0	0,5
Cannara	0,6	0,2	0,7	2,2	0,5	0,6	0,0	0,0	0,1	0,0	0,3	0,1	0,0	14,3	0,6	0,0	0,0	0,3	0,4
Cascia	1,0	0,7	2,6	0,0	0,0	1,4	0,0	0,0	0,0	0,0	0,0	1,4	0,0	0,0	0,0	0,0	0,0	1,0	0,9
Castel Ritaldi	0,3	0,4	1,2	0,0	0,0	1,5	0,0	0,0	0,0	0,0	0,0	2,2	0,0	0,0	0,0	0,0	0,0	0,2	0,5
Castiglione del Lago	0,9	4,3	0,5	2,2	0,3	0,2	0,0	0,0	2,6	1,4	1,1	0,1	0,0	0,0	0,1	0,0	0,0	1,3	1,6
Cerreto di Spoleto	0,1	0,0	0,5	0,0	0,0	0,2	0,0	0,0	0,0	0,0	0,0	0,0	0,0	0,0	0,0	0,0	0,0	0,0	0,1
Citerna	0,0	0,1	0,2	0,0	0,0	0,0	2,0	0,0	0,2	0,0	0,8	0,0	0,0	0,0	0,0	0,0	0,0	0,0	0,1
Citta' della Pieve	0,1	1,1	0,1	0,0	0,0	0,0	0,0	0,0	0,0	0,0	0,0	0,0	0,0	0,0	0,0	0,0	0,0	0,2	0,3
Citta' di Castello	1,0	0,8	1,8	0,0	1,2	5,6	78,1	20,0	5,4	0,0	2,3	0,2	0,0	0,0	0,1	0,0	0,0	0,5	3,4
Collazzone	0,2	0,2	0,5	0,0	0,0	0,0	0,0	0,0	0,2	1,4	0,0	0,0	0,0	0,0	0,1	0,0	0,0	0,3	0,2
Corciano	1,3	3,3	2,0	2,2	2,3	1,0	0,0	0,0	3,8	8,3	4,2	0,3	0,0	7,1	0,4	0,0	12,8	3,6	2,1
Costacciaro	0,1	0,4	0,1	0,0	0,0	0,0	0,2	0,0	0,0	0,0	0,3	0,0	0,0	0,0	0,0	0,0	0,0	0,2	0,2
Deruta	0,9	3,8	0,8	6,7	0,0	0,2	0,0	0,0	1,1	1,4	0,8	0,5	5,3	0,0	1,4	0,0	0,0	2,6	1,6
Foligno	33,0	1,8	13,8	8,9	0,8	2,9	0,0	6,7	4,8	5,6	0,6	6,1	63,2	50,0	1,1	0,0	0,0	1,2	12,8
Fossato di Vico	0,4	0,1	1,3	0,0	0,0	0,0	1,1	0,0	0,0	0,0	0,0	0,0	0,0	0,0	0,0	0,0	0,0	1,1	0,4
Frattra Todina	0,5	0,2	0,1	0,0	0,0	0,0	0,0	0,0	0,0	0,0	0,0	0,0	0,0	0,0	0,0	0,0	0,0	0,1	0,2
Giano dell'Umbria	2,1	0,1	0,4	0,0	0,0	0,6	0,0	6,7	0,0	1,4	0,3	1,1	0,0	0,0	0,1	0,0	0,0	0,7	0,8
Gualdo Cattaneo	3,1	0,3	0,8	0,0	0,0	0,2	0,0	0,0	0,5	4,2	1,1	0,1	0,0	0,0	0,9	0,0	2,3	0,3	1,2

Comune	ROSSI LUCIANO	MODENA FIAMMETTA	SPADONI ADA in URBANI	AJELLO ROCCO	BALZANA MASSIMO	BANCONI MIRELLA	CAMPAGNI FRANCO	CICCONI FRANCESCO	FRONDUTI ARMANDO	GIOVACCHINI GIANFRANCO	GULLACE VINCENZO	HANKE MAURIZIO	MANCIA FRANCESCO MARIA	MAGGIOLINI MASSIMO	MANTOVANI MASSIMO	MORATTI GALLENGA STUART	MORETTI MAURIZIO	ROSI MARIA	Totale
Gualdo Tadino	2,2	2,9	2,7	2,2	0,0	0,4	0,0	0,0	0,8	0,0	1,1	0,1	5,3	0,0	0,1	15,0	0,0	11,2	2,5
Gubbio	6,1	4,1	3,2	0,0	0,0	1,0	0,5	0,0	2,0	2,8	7,3	0,3	0,0	0,0	0,0	5,0	1,2	2,1	3,5
Lisciano Niccone	0,0	0,3	0,0	0,0	0,2	0,0	0,0	0,0	0,0	0,0	0,0	0,0	0,0	0,0	0,0	0,0	0,0	0,0	0,1
Magione	1,9	1,7	2,9	33,3	0,6	1,0	0,2	0,0	0,5	11,1	1,1	0,1	0,0	0,0	0,0	0,0	9,3	1,2	1,6
Marsciano	2,0	4,4	0,3	6,7	0,6	0,0	0,5	6,7	1,3	0,0	4,0	0,3	0,0	0,0	0,5	0,0	1,2	3,4	2,1
Massa Martana	1,4	0,4	0,1	2,2	0,0	0,0	0,2	0,0	0,0	0,0	0,6	0,0	0,0	0,0	0,0	0,0	0,0	0,5	0,6
Monte S. Maria Tiberina	0,2	0,0	0,6	0,0	0,0	0,0	0,6	0,0	1,1	0,0	0,0	0,0	0,0	0,0	0,0	0,0	0,0	0,0	0,2
Montecastello di Vibio	0,3	0,9	0,0	0,0	0,0	0,0	0,0	0,0	0,0	0,0	0,0	0,0	0,0	0,0	0,0	0,0	0,0	0,2	0,3
Montefalco	2,9	0,0	1,1	0,0	0,0	1,7	0,0	0,0	0,2	0,0	0,0	2,4	0,0	0,0	0,2	0,0	0,0	0,4	1,2
Monteleone di Spoleto	0,1	0,0	1,5	0,0	0,0	0,0	0,0	0,0	0,0	0,0	0,0	0,1	0,0	0,0	0,0	0,0	0,0	0,2	0,2
Montone	0,0	0,2	0,0	0,0	0,0	0,0	0,8	0,0	0,0	2,8	0,0	0,0	0,0	0,0	0,0	0,0	1,2	0,0	0,1
Nocera Umbra	2,2	0,7	2,8	2,2	0,0	0,4	0,0	0,0	0,2	0,0	0,0	0,1	15,8	7,1	0,4	0,0	0,0	0,1	1,3
Norcia	0,2	0,2	4,0	0,0	0,8	1,0	0,0	0,0	0,0	0,0	0,8	0,5	0,0	0,0	0,1	0,0	2,3	0,1	0,7
Paciano	0,0	0,2	0,0	0,0	0,0	0,0	0,0	0,0	0,0	0,0	0,0	0,0	0,0	0,0	0,0	0,0	0,0	0,0	0,0
Panicale	0,4	0,8	0,1	0,0	0,2	0,2	0,0	0,0	0,5	2,8	0,0	0,0	0,0	0,0	0,0	0,0	3,5	1,0	0,4
Passignano sul Trasimeno	0,1	3,3	0,1	0,0	0,2	0,2	0,0	0,0	0,1	2,8	1,1	0,1	0,0	0,0	0,1	0,0	1,2	0,4	0,8
Perugia	12,9	43,6	13,6	17,8	42,1	3,3	4,2	40,0	63,8	43,1	53,1	3,5	5,3	0,0	5,0	45,0	53,5	52,2	26,1
Piegaro	0,1	2,3	0,1	0,0	0,0	0,0	0,0	0,0	0,5	4,2	0,3	0,1	0,0	0,0	0,0	0,0	0,0	0,2	0,6
Pietralunga	0,5	0,3	0,2	0,0	0,0	0,0	0,0	0,0	0,0	0,0	0,0	0,0	0,0	0,0	0,0	0,0	0,0	0,0	0,2
Poggiodomo	0,0	0,0	0,4	0,0	0,0	0,0	0,0	0,0	0,0	0,0	0,0	0,0	0,0	0,0	0,0	0,0	0,0	0,0	0,1
Preci	0,0	0,2	0,1	0,0	0,0	0,0	0,0	0,0	0,0	0,0	0,0	0,0	0,0	0,0	0,0	0,0	0,0	0,0	0,1
S. Anatolia di Narco	0,0	0,0	1,0	0,0	0,0	0,0	0,0	0,0	0,0	0,0	0,0	0,7	0,0	0,0	0,0	0,0	0,0	0,0	0,2
San Giustino	0,2	0,5	0,2	0,0	0,0	0,6	7,3	0,0	1,6	0,0	0,3	0,0	0,0	0,0	0,1	0,0	0,0	0,0	0,5

Provincia di Perugia - Preferenze candidati

Lista Forza Italia (VALORI %)

Comune	ROSSI LUCIANO	MODENA FIAMMETTA	SPADONI ADA in URBANI	AJELLO ROCCO	BALZANA MASSIMO	BANCONI MIRELLA	CAMPAGNI FRANCO	CICCONI FRANCESCO	FRONDUTI ARMANDO	GIOVACCHINI GIANFRANCO	GULLACE VINCENZO	HANKE MAURIZIO	MANCIA FRANCESCO MARIA	MAGGIOLINI MASSIMO	MANTOVANI MASSIMO	MURATTI GALLENGA STUART EMANUELA	MORETTI MAURIZIO	ROSI MARIA	Totale
	%	%	%	%	%	%	%	%	%	%	%	%	%	%	%	%	%	%	%
Assisi	20,6	10,5	7,5	0,3	19,8	0,5	0,0	0,1	2,8	0,3	1,4	0,4	0,0	0,1	29,6	0,0	0,2	6,0	100,0
Bastia Umbra	2,7	6,1	1,6	0,1	2,5	0,2	0,3	0,1	3,4	0,0	1,1	0,0	0,0	0,0	79,6	0,0	0,1	2,1	100,0
Bettona	13,9	33,6	4,1	0,0	4,9	0,0	0,0	0,0	0,8	0,0	1,6	1,6	0,0	0,0	21,3	5,7	0,0	12,3	100,0
Bevagna	62,4	6,0	22,1	0,0	0,0	0,0	0,0	0,0	3,4	0,0	0,7	2,0	0,7	0,0	2,0	0,0	0,0	0,7	100,0
Campello sul Clitunno	23,4	18,0	35,9	0,0	0,0	10,9	0,0	0,0	1,6	0,0	0,0	10,2	0,0	0,0	0,0	0,0	0,0	0,0	100,0
Cannara	40,8	9,7	21,4	1,0	2,9	2,9	0,0	0,0	1,0	0,0	1,0	1,0	0,0	1,9	11,7	0,0	0,0	4,9	100,0
Cascia	31,6	15,4	36,4	0,0	0,0	3,1	0,0	0,0	0,0	0,0	0,0	6,6	0,0	0,0	0,0	0,0	0,0	7,0	100,0
Castel Ritaldi	16,5	19,1	33,9	0,0	0,0	7,0	0,0	0,0	0,0	0,0	0,0	20,0	0,0	0,0	0,0	0,0	0,0	3,5	100,0
Castiglione del Lago	17,1	59,2	3,9	0,3	0,5	0,3	0,0	0,0	11,2	0,3	1,0	0,3	0,0	0,0	0,5	0,0	0,0	5,5	100,0
Cerreto di Spoleto	21,7	0,0	73,9	0,0	0,0	4,3	0,0	0,0	0,0	0,0	0,0	0,0	0,0	0,0	0,0	0,0	0,0	0,0	100,0
Citerna	3,4	10,3	17,2	0,0	0,0	0,0	44,8	0,0	13,8	0,0	10,3	0,0	0,0	0,0	0,0	0,0	0,0	0,0	100,0
Citta' della Pieve	10,8	81,1	2,7	0,0	0,0	0,0	0,0	0,0	0,0	0,0	0,0	0,0	0,0	0,0	0,0	0,0	0,0	5,4	100,0
Citta' di Castello	9,0	5,2	6,9	0,0	1,0	3,5	60,8	0,4	10,9	0,0	1,0	0,2	0,0	0,0	0,2	0,0	0,0	1,0	100,0
Collazzone	27,3	21,8	29,1	0,0	0,0	0,0	0,0	0,0	7,3	1,8	0,0	0,0	0,0	0,0	3,6	0,0	0,0	9,1	100,0
Corciano	17,4	33,3	12,6	0,2	2,9	1,0	0,0	0,0	12,2	1,2	2,9	0,6	0,0	0,2	1,6	0,0	2,1	11,8	100,0
Costacciaro	16,2	59,5	10,8	0,0	0,0	0,0	2,7	0,0	0,0	0,0	2,7	0,0	0,0	0,0	0,0	0,0	0,0	8,1	100,0
Deruta	15,3	51,8	6,4	0,8	0,0	0,3	0,0	0,0	4,8	0,3	0,8	1,3	0,3	0,0	6,9	0,0	0,0	11,2	100,0
Foligno	75,2	3,0	14,2	0,1	0,2	0,5	0,0	0,0	2,6	0,1	0,1	2,1	0,4	0,2	0,7	0,0	0,0	0,6	100,0
Fossato di Vico	25,8	6,2	41,2	0,0	0,0	0,0	7,2	0,0	0,0	0,0	0,0	0,0	0,0	0,0	0,0	0,0	0,0	19,6	100,0
Fratта Todina	71,7	22,6	3,8	0,0	0,0	0,0	0,0	0,0	0,0	0,0	0,0	0,0	0,0	0,0	0,0	0,0	0,0	1,9	100,0
Giano dell'Umbria	74,4	3,6	6,7	0,0	0,0	1,5	0,0	0,5	0,0	0,5	0,5	6,2	0,0	0,0	0,5	0,0	0,0	5,6	100,0
Gualdo Cattaneo	72,9	5,0	8,4	0,0	0,0	0,3	0,0	0,0	2,7	1,0	1,3	0,3	0,0	0,0	5,7	0,0	0,7	1,7	100,0

Comune	ROSSI LUCIANO	MODENA FIAMMETTA	SPADONI ADA in URBANI	AJELLO ROCCO	BALZANA MASSIMO	BANCONI MIRELLA	CAMPAGNI FRANCO	CICCONI FRANCESCO	FRONDUTI ARMANDO	GIOVACCHINI GIANFRANCO	GULLACE VINCENZO	HANKE MAURIZIO	MANCIA FRANCESCO MARIA	MAGGIOLINI MASSIMO	MANTOVANI MASSIMO	MORATTI GALLENGA STUART EMANUELA	MORETTI MAURIZIO	ROSI MARIA	Totale
Gualdo Tadino	25,9	25,0	14,1	0,2	0,0	0,3	0,0	0,0	2,3	0,0	0,7	0,2	0,2	0,0	0,2	0,5	0,0	30,6	100,0
Gubbio	50,0	25,4	11,8	0,0	0,0	0,6	0,4	0,0	3,9	0,2	3,0	0,4	0,0	0,0	0,0	0,1	0,1	4,1	100,0
Lisciano Niccone	0,0	88,2	5,9	0,0	5,9	0,0	0,0	0,0	0,0	0,0	0,0	0,0	0,0	0,0	0,0	0,0	0,0	0,0	100,0
Magione	34,9	22,8	23,3	3,8	1,0	1,3	0,3	0,0	2,1	2,1	1,0	0,3	0,0	0,0	0,0	0,0	2,1	5,1	100,0
Marsciano	27,7	46,9	2,0	0,6	0,8	0,0	0,6	0,2	4,2	0,0	2,8	0,6	0,0	0,0	2,0	0,0	0,2	11,4	100,0
Massa Martana	73,2	15,2	2,9	0,7	0,0	0,0	0,7	0,0	0,0	0,0	1,4	0,0	0,0	0,0	0,0	0,0	0,0	5,8	100,0
Monte S. Maria Tiberina	22,2	0,0	37,0	0,0	0,0	0,0	7,4	0,0	33,3	0,0	0,0	0,0	0,0	0,0	0,0	0,0	0,0	0,0	100,0
Montecastello di Vibio	30,6	63,9	0,0	0,0	0,0	0,0	0,0	0,0	0,0	0,0	0,0	0,0	0,0	0,0	0,0	0,0	0,0	5,6	100,0
Montefalco	70,8	0,7	12,0	0,0	0,0	3,1	0,0	0,0	1,0	0,0	0,0	8,6	0,0	0,0	1,4	0,0	0,0	2,4	100,0
Monteleone di Spoleto	8,5	3,4	79,7	0,0	0,0	0,0	0,0	0,0	0,0	0,0	0,0	1,7	0,0	0,0	0,0	0,0	0,0	6,8	100,0
Montone	12,0	52,0	4,0	0,0	0,0	0,0	20,0	0,0	0,0	8,0	0,0	0,0	0,0	0,0	0,0	0,0	4,0	0,0	100,0
Nocera Umbra	52,0	12,8	28,9	0,3	0,0	0,7	0,0	0,0	1,0	0,0	0,0	0,3	1,0	0,3	2,3	0,0	0,0	0,3	100,0
Norcia	7,9	6,8	72,3	0,0	2,8	2,8	0,0	0,0	0,0	0,0	1,7	2,8	0,0	0,0	0,6	0,0	1,1	1,1	100,0
Paciano	0,0	100,0	0,0	0,0	0,0	0,0	0,0	0,0	0,0	0,0	0,0	0,0	0,0	0,0	0,0	0,0	0,0	0,0	100,0
Panicale	27,4	39,6	3,8	0,0	0,9	0,9	0,0	0,0	7,5	1,9	0,0	0,0	0,0	0,0	0,0	0,0	2,8	15,1	100,0
Passignano sul Trasimeno	3,9	84,4	2,0	0,0	0,5	0,5	0,0	0,0	1,0	1,0	2,0	0,5	0,0	0,0	0,5	0,0	0,5	3,4	100,0
Perugia	14,3	36,4	6,8	0,1	4,4	0,3	0,4	0,1	16,9	0,5	3,0	0,6	0,0	0,0	1,5	0,1	0,7	13,8	100,0
Piegaro	4,6	82,1	2,0	0,0	0,0	0,0	0,0	0,0	6,0	2,0	0,7	0,7	0,0	0,0	0,0	0,0	0,0	2,0	100,0
Pietralunga	56,1	31,6	12,3	0,0	0,0	0,0	0,0	0,0	0,0	0,0	0,0	0,0	0,0	0,0	0,0	0,0	0,0	0,0	100,0
Poggiodomo	0,0	13,3	86,7	0,0	0,0	0,0	0,0	0,0	0,0	0,0	0,0	0,0	0,0	0,0	0,0	0,0	0,0	0,0	100,0
Preci	0,0	71,4	28,6	0,0	0,0	0,0	0,0	0,0	0,0	0,0	0,0	0,0	0,0	0,0	0,0	0,0	0,0	0,0	100,0
S. Anatolia di Narco	0,0	0,0	81,6	0,0	0,0	0,0	0,0	0,0	0,0	0,0	0,0	18,4	0,0	0,0	0,0	0,0	0,0	0,0	100,0
San Giustino	12,1	19,4	4,8	0,0	0,0	2,4	37,9	0,0	21,8	0,0	0,8	0,0	0,0	0,0	0,8	0,0	0,0	0,0	100,0

Comune	ROSSI LUCIANO	MODENA FIAMMETTA	SPADONI ADA in URBANI	AJELLO ROCCO	BALZANA MASSIMO	BANCONI MIRELLA	CAMPAGNI FRANCO	CICCONI FRANCESCO	FRONDUTI ARMANDO	GIOVACCHINI GIANFRANCO	GULLACE VINCENZO	HANKE MAURIZIO	MANCIA FRANCESCO MARIA	MAGGIOLINI MASSIMO	MANTOVANI MASSIMO	MORATTI GALLENGA STUART EMANUELA	MORETTI MAURIZIO	ROSI MARIA	Totale
Scheggia e Pascelupo	16,1	69,6	3,6	0,0	0,0	0,0	0,0	0,0	0,0	0,0	8,9	0,0	0,0	0,0	0,0	0,0	0,0	1,8	100,0
Scheggino	1,0	0,0	97,0	0,0	0,0	0,0	0,0	0,0	0,0	0,0	2,0	0,0	0,0	0,0	0,0	0,0	0,0	0,0	100,0
Sellano	15,4	1,5	75,4	0,0	0,0	1,5	0,0	0,0	0,0	0,0	0,0	1,5	0,0	0,0	3,1	0,0	0,0	1,5	100,0
Sigillo	20,8	43,4	7,5	0,0	0,0	0,0	15,1	0,0	0,0	0,0	0,0	0,0	0,0	0,0	0,0	0,0	0,0	13,2	100,0
Spello	75,2	4,9	5,8	0,0	0,9	0,4	0,0	0,4	2,2	0,0	0,9	2,2	0,0	0,9	2,7	0,0	0,0	3,5	100,0
Spoletto	6,6	3,8	30,7	0,0	0,1	17,9	0,0	0,0	0,3	0,0	0,0	40,0	0,0	0,0	0,0	0,0	0,0	0,3	100,0
Todi	66,6	14,9	6,1	0,0	0,5	0,3	0,5	0,0	0,8	0,0	1,7	0,2	0,0	0,0	2,0	0,0	0,2	6,1	100,0
Torgiano	22,4	47,1	6,5	0,0	5,9	0,0	0,0	0,0	2,9	0,0	0,6	0,6	0,0	0,0	7,1	0,0	0,6	6,5	100,0
Trevi	51,4	8,9	29,5	0,0	0,0	0,7	0,0	0,0	1,4	0,0	0,7	4,8	0,0	0,0	0,0	0,0	0,0	2,7	100,0
Tuoro sul Trasimeno	37,7	32,1	3,8	0,0	0,0	0,0	0,0	0,0	11,3	0,0	1,9	0,0	0,0	0,0	0,0	0,0	0,0	13,2	100,0
Umbertide	16,5	48,5	16,0	0,0	1,5	1,5	7,2	0,0	7,2	0,0	0,0	0,0	0,0	0,0	0,0	0,0	0,5	1,0	100,0
Valfabbrica	42,3	22,6	20,7	0,0	1,0	0,5	0,0	0,0	1,4	0,0	0,0	0,0	0,0	0,0	6,3	0,0	1,4	3,8	100,0
Vallo di Nera	0,0	0,0	79,4	0,0	0,0	2,9	0,0	0,0	0,0	0,0	8,8	8,8	0,0	0,0	0,0	0,0	0,0	0,0	100,0
Valtopina	60,0	0,0	17,8	0,0	0,0	4,4	0,0	0,0	6,7	0,0	0,0	2,2	0,0	0,0	2,2	0,0	0,0	6,7	100,0
Totali	29,0	21,8	13,1	0,2	2,7	2,1	2,6	0,1	6,9	0,3	1,5	4,4	0,1	0,1	7,9	0,1	0,4	6,9	100,0

Provincia di Perugia - Preferenze candidati

Lista UDC (Valori Assoluti)

Comune	SEBASTIANI ENRICO	ANDREANI LUIGI	BOFFA OTTAVIO	BUDASSI AMEDEO	BUFOLI LUIGI	CASCIANELLI GIUSEPPA	CECCARELLI SIMONE	CORRETTI PAOLA	COSTA GIANFRANCO	LUCARELLI DOMENICO	MEDICI LORENZO	METELLI MASSIMO	MILLEFIORINI PAOLO	NOFRINI NICOLETTA in CIACCI	PIANO ANTONINO ROCCO	SILVESTRI GIUSEPPA detta PINA	TETTAMANTI RENZO	ZUCCARI GIULIANO	Totale
	num	num	num	num	num	num	num	num	num	num	num	num	num	num	num	num	num	num	num
Assisi	198	22	0	0	0	0	0	0	1.318	13	2	9	15	0	11	3	19	11	1.621
Bastia Umbra	195	3	0	0	0	0	0	1	239	0	0	11	1	0	1	0	0	9	460
Bettona	26	0	0	0	0	0	0	0	19	0	0	2	0	0	0	1	0	0	48
Bevagna	17	47	0	0	0	0	0	0	14	0	0	9	0	0	0	3	0	4	94
Campello sul Clitunno	3	30	0	0	0	0	0	0	0	0	0	2	0	0	0	12	1	0	48
Cannara	37	9	0	0	0	0	0	0	11	1	0	20	0	0	0	0	0	2	80
Cascia	61	9	0	2	0	0	0	0	1	0	0	0	14	0	0	14	0	1	102
Castel Ritaldi	13	68	0	0	0	0	0	0	0	0	0	5	1	0	0	17	0	1	105
Castiglione del Lago	89	0	4	1	5	0	0	0	2	0	1	3	0	1	11	0	1	8	126
Cerreto di Spoleto	18	1	0	62	0	0	0	0	0	0	0	2	1	0	0	4	0	0	88
Citerna	26	0	0	0	0	0	0	2	0	0	0	0	0	0	0	0	5	0	33
Citta' della Pieve	20	0	0	0	7	0	0	0	0	0	0	0	0	0	0	0	0	1	28
Citta' di Castello	182	4	0	0	0	0	0	0	1	1	13	5	0	0	16	3	389	4	618
Collazzone	58	0	0	0	0	0	0	0	0	0	0	2	0	0	0	0	2	4	66
Corciano	180	7	0	3	7	0	1	0	35	0	0	1	0	0	3	0	0	8	245
Costacciaro	5	0	0	0	0	0	0	0	1	0	0	0	0	0	0	0	0	0	6
Deruta	71	8	0	0	0	0	0	0	14	0	0	2	0	1	1	0	0	2	99
Foligno	383	280	0	4	0	1	1	2	38	9	52	530	2	1	20	18	5	110	1.456
Fossato di Vico	5	3	0	0	0	0	0	0	1	0	0	0	3	0	12	0	0	1	25
FratTA Todina	5	0	0	0	0	0	0	0	4	0	0	1	0	0	2	0	0	0	12
Giano dell'Umbria	26	28	0	0	0	0	0	0	3	0	0	1	0	0	0	11	0	1	70
Gualdo Cattaneo	86	33	0	0	0	0	0	0	2	0	0	9	0	0	0	4	0	2	136

Comune	SEBASTIANI ENRICO	ANDREANI LUIGI	BOFFA OTTAVIO	BUDASSI AMEDEO	BUFOLI LUIGI	CASCIANELLI GIUSEPPA	CECCARELLI SIMONE	CORRETTI PAOLA	COSTA GIANFRANCO	LUCARELLI DOMENICO	MEDICI LORENZO	METELLI MASSIMO	MILLEFIORINI PAOLO	NOFRINI NICOLETTA in CIACCI	PIANO ANTONINO ROCCO	SILVESTRI GIUSEPPA detta PINA	TETTAMANTI RENZO	ZUCCARI GIULIANO	Totale
Gualdo Tadino	238	12	0	0	0	0	0	0	13	0	0	6	1	0	37	0	0	4	311
Gubbio	56	0	0	0	0	0	1	0	8	0	1	12	2	1	206	0	5	2	294
Lisciano Niccone	4	0	0	0	0	0	0	0	0	0	3	0	0	0	0	0	0	0	7
Magione	39	9	0	0	174	0	0	0	13	0	0	3	0	0	2	0	0	15	255
Marsciano	309	4	0	0	0	1	0	0	11	0	0	5	0	0	7	0	0	10	347
Massa Martana	27	7	0	0	0	0	0	0	9	0	0	1	0	0	0	0	1	0	45
Monte S. Maria Tiberina	6	0	0	0	0	0	0	0	0	0	4	0	0	0	0	0	13	0	23
Montecastello di Vibio	8	0	0	0	0	0	0	0	0	0	0	0	0	0	0	0	0	1	9
Montefalco	50	98	0	0	0	0	0	0	5	0	0	11	0	0	0	2	0	19	185
Monteleone di Spoleto	4	0	0	0	0	0	0	0	0	0	0	0	0	0	0	4	0	0	8
Montone	0	0	0	0	0	0	0	0	0	0	0	0	0	0	0	0	3	1	4
Nocera Umbra	32	13	0	0	0	0	0	0	40	0	0	77	0	0	0	0	0	1	163
Norcia	11	30	0	0	0	0	0	0	0	0	0	0	165	0	0	0	0	1	207
Paciano	1	0	0	0	1	0	0	0	0	0	0	0	0	0	1	0	0	0	3
Panicale	21	2	0	0	1	0	0	0	0	0	0	2	0	0	0	0	0	1	27
Passignano sul Trasimeno	11	0	0	0	6	0	0	0	10	0	0	0	0	0	0	0	0	2	29
Perugia	1.438	45	5	28	14	2	14	2	330	16	24	101	13	22	151	37	15	101	2.358
Piegaro	14	0	0	0	0	0	0	0	6	0	0	0	0	0	0	0	0	0	20
Pietralunga	4	0	0	0	0	0	0	0	0	0	4	0	0	0	0	0	4	0	12
Poggiodomo	5	0	0	0	0	0	0	0	0	0	0	1	0	0	0	0	0	0	6
Preci	2	8	0	0	0	0	0	0	0	0	0	0	1	0	0	0	0	0	11
S. Anatolia di Narco	0	0	0	0	0	0	0	0	0	0	0	0	0	0	0	0	0	0	0
San Giustino	39	1	0	0	0	0	0	0	2	0	0	0	0	0	0	0	22	1	65

Comune	SEBASTIANI ENRICO	ANDREANI LUIGI	BOFFA OTTAVIO	BUDASSI AMEDEO	BUFOLI LUIGI	CASCIANELLI GIUSEPPA	CECCARELLI SIMONE	CORRETTI PAOLA	COSTA GIANFRANCO	LUCARELLI DOMENICO	MEDICI LORENZO	METELLI MASSIMO	MILLEFIORINI PAOLO	NOFRINI NICOLETTA in CIACCI	PIANO ANTONINO ROCCO	SILVESTRI GIUSEPPA detta PINA	TETTAMANTI RENZO	ZUCCARI GIULIANO	Totale
Scheggia e Pascelupo	6	5	0	0	0	0	0	0	0	0	0	0	0	0	2	0	5	0	18
Scheggino	1	0	0	0	0	0	0	0	0	0	0	0	1	0	0	1	0	0	3
Sellano	109	4	0	1	0	0	0	0	2	0	0	7	0	0	0	1	0	0	124
Sigillo	2	1	0	0	0	0	0	0	1	0	0	0	0	3	7	0	0	0	14
Spello	37	11	0	1	0	0	0	2	13	0	0	35	0	0	1	1	0	203	304
Spoletto	50	53	0	3	0	0	0	0	4	0	0	14	1	0	0	452	3	11	591
Todi	159	13	0	2	0	0	0	2	16	0	0	1	0	0	1	4	9	1	208
Torgiano	28	3	1	0	0	0	0	0	11	0	0	4	4	0	0	0	0	7	58
Trevi	12	892	0	0	0	0	0	0	0	0	0	11	0	0	1	0	2	14	932
Tuoro sul Trasimeno	16	0	0	0	2	0	0	0	1	0	1	0	0	0	0	0	0	0	20
Umbertide	21	0	0	0	0	0	0	0	5	0	137	2	0	0	2	0	23	7	197
Valfabbrica	17	1	0	0	0	0	0	0	14	0	0	4	0	0	52	0	0	11	99
Vallo di Nera	1	0	0	3	0	0	0	0	0	0	0	0	0	0	0	0	0	0	4
Valtopina	15	5	0	0	0	0	0	0	1	0	0	9	0	0	0	2	0	5	37
Totali	4.497	1.769	10	110	217	4	17	11	2.218	40	242	920	225	29	547	594	527	587	12.564

Provincia di Perugia - Preferenze candidati

Lista UDC (Valori % per Candidato)

Comune	SEBASTIANI ENRICO	ANDREANI LUIGI	BOFFA OTTAVIO	BUDASSI AMEDEO	BUFOLI LUIGI	CASCIANELLI GIUSEPPA	CECCARELLI SIMONE	CORRETTI PAOLA	COSTA GIANFRANCO	LUCARELLI DOMENICO	MEDICI LORENZO	METELLI MASSIMO	MILLEFIORINI PAOLO	NOFRINI NICOLETTA in CIACCI	PIANO ANTONINO ROCCO	SILVESTRI GIUSEPPA detta PINA	TETTAMANTI RENZO	ZUCCARI GIULIANO	Totale
	num	num	num	num	num	num	num	num	num	num	num	num	num	num	num	num	num	num	num
Assisi	4,4	1,2	0,0	0,0	0,0	0,0	0,0	0,0	59,4	32,5	0,8	1,0	6,7	0,0	2,0	0,5	3,6	1,9	12,9
Bastia Umbra	4,3	0,2	0,0	0,0	0,0	0,0	0,0	9,1	10,8	0,0	0,0	1,2	0,4	0,0	0,2	0,0	0,0	1,5	3,7
Bettona	0,6	0,0	0,0	0,0	0,0	0,0	0,0	0,0	0,9	0,0	0,0	0,2	0,0	0,0	0,0	0,2	0,0	0,0	0,4
Bevagna	0,4	2,7	0,0	0,0	0,0	0,0	0,0	0,0	0,6	0,0	0,0	1,0	0,0	0,0	0,0	0,5	0,0	0,7	0,7
Campello sul Clitunno	0,1	1,7	0,0	0,0	0,0	0,0	0,0	0,0	0,0	0,0	0,0	0,2	0,0	0,0	0,0	2,0	0,2	0,0	0,4
Cannara	0,8	0,5	0,0	0,0	0,0	0,0	0,0	0,0	0,5	2,5	0,0	2,2	0,0	0,0	0,0	0,0	0,0	0,3	0,6
Cascia	1,4	0,5	0,0	1,8	0,0	0,0	0,0	0,0	0,0	0,0	0,0	0,0	6,2	0,0	0,0	2,4	0,0	0,2	0,8
Castel Ritaldi	0,3	3,8	0,0	0,0	0,0	0,0	0,0	0,0	0,0	0,0	0,0	0,5	0,4	0,0	0,0	2,9	0,0	0,2	0,8
Castiglione del Lago	2,0	0,0	40,0	0,9	2,3	0,0	0,0	0,0	0,1	0,0	0,4	0,3	0,0	3,4	2,0	0,0	0,2	1,4	1,0
Cerreto di Spoleto	0,4	0,1	0,0	56,4	0,0	0,0	0,0	0,0	0,0	0,0	0,0	0,2	0,4	0,0	0,0	0,7	0,0	0,0	0,7
Citerna	0,6	0,0	0,0	0,0	0,0	0,0	0,0	18,2	0,0	0,0	0,0	0,0	0,0	0,0	0,0	0,0	0,9	0,0	0,3
Citta' della Pieve	0,4	0,0	0,0	0,0	3,2	0,0	0,0	0,0	0,0	0,0	0,0	0,0	0,0	0,0	0,0	0,0	0,0	0,2	0,2
Citta' di Castello	4,0	0,2	0,0	0,0	0,0	0,0	0,0	0,0	0,0	2,5	5,4	0,5	0,0	0,0	2,9	0,5	73,8	0,7	4,9
Collazzone	1,3	0,0	0,0	0,0	0,0	0,0	0,0	0,0	0,0	0,0	0,0	0,2	0,0	0,0	0,0	0,0	0,4	0,7	0,5
Corciano	4,0	0,4	0,0	2,7	3,2	0,0	5,9	0,0	1,6	0,0	0,0	0,1	0,0	0,0	0,5	0,0	0,0	1,4	2,0
Costacciaro	0,1	0,0	0,0	0,0	0,0	0,0	0,0	0,0	0,0	0,0	0,0	0,0	0,0	0,0	0,0	0,0	0,0	0,0	0,0
Deruta	1,6	0,5	0,0	0,0	0,0	0,0	0,0	0,0	0,6	0,0	0,0	0,2	0,0	3,4	0,2	0,0	0,0	0,3	0,8
Foligno	8,5	15,8	0,0	3,6	0,0	25,0	5,9	18,2	1,7	22,5	21,5	57,6	0,9	3,4	3,7	3,0	0,9	18,7	11,6
Fossato di Vico	0,1	0,2	0,0	0,0	0,0	0,0	0,0	0,0	0,0	0,0	0,0	0,0	1,3	0,0	2,2	0,0	0,0	0,2	0,2
FratTA Todina	0,1	0,0	0,0	0,0	0,0	0,0	0,0	0,0	0,2	0,0	0,0	0,1	0,0	0,0	0,4	0,0	0,0	0,0	0,1
Giano dell'Umbria	0,6	1,6	0,0	0,0	0,0	0,0	0,0	0,0	0,1	0,0	0,0	0,1	0,0	0,0	0,0	1,9	0,0	0,2	0,6
Gualdo Cattaneo	1,9	1,9	0,0	0,0	0,0	0,0	0,0	0,0	0,1	0,0	0,0	1,0	0,0	0,0	0,0	0,7	0,0	0,3	1,1

Comune	SEBASTIANI ENRICO	ANDREANI LUIGI	BOFFA OTTAVIO	BUDASSI AMEDEO	BUFOLI LUIGI	CASCIANELLI GIUSEPPA	CECCARELLI SIMONE	CORRETTI PAOLA	COSTA GIANFRANCO	LUCARELLI DOMENICO	MEDICI LORENZO	METELLI MASSIMO	MILLEFIORINI PAOLO	NOFRINI NICOLETTA in CIACCI	PIANO ANTONINO ROCCO	SILVESTRI GIUSEPPA detta PINA	TETTAMANTI RENZO	ZUCCARI GIULIANO	Totale
Gualdo Tadino	5,3	0,7	0,0	0,0	0,0	0,0	0,0	0,0	0,6	0,0	0,0	0,7	0,4	0,0	6,8	0,0	0,0	0,7	2,5
Gubbio	1,2	0,0	0,0	0,0	0,0	0,0	5,9	0,0	0,4	0,0	0,4	1,3	0,9	3,4	37,7	0,0	0,9	0,3	2,3
Lisciano Niccone	0,1	0,0	0,0	0,0	0,0	0,0	0,0	0,0	0,0	0,0	1,2	0,0	0,0	0,0	0,0	0,0	0,0	0,0	0,1
Magione	0,9	0,5	0,0	0,0	80,2	0,0	0,0	0,0	0,6	0,0	0,0	0,3	0,0	0,0	0,4	0,0	0,0	2,6	2,0
Marsciano	6,9	0,2	0,0	0,0	0,0	25,0	0,0	0,0	0,5	0,0	0,0	0,5	0,0	0,0	1,3	0,0	0,0	1,7	2,8
Massa Martana	0,6	0,4	0,0	0,0	0,0	0,0	0,0	0,0	0,4	0,0	0,0	0,1	0,0	0,0	0,0	0,0	0,2	0,0	0,4
Monte S. Maria Tiberina	0,1	0,0	0,0	0,0	0,0	0,0	0,0	0,0	0,0	0,0	1,7	0,0	0,0	0,0	0,0	0,0	2,5	0,0	0,2
Montecastello di Vibio	0,2	0,0	0,0	0,0	0,0	0,0	0,0	0,0	0,0	0,0	0,0	0,0	0,0	0,0	0,0	0,0	0,0	0,2	0,1
Montefalco	1,1	5,5	0,0	0,0	0,0	0,0	0,0	0,0	0,2	0,0	0,0	1,2	0,0	0,0	0,0	0,3	0,0	3,2	1,5
Monteleone di Spoleto	0,1	0,0	0,0	0,0	0,0	0,0	0,0	0,0	0,0	0,0	0,0	0,0	0,0	0,0	0,0	0,7	0,0	0,0	0,1
Montone	0,0	0,0	0,0	0,0	0,0	0,0	0,0	0,0	0,0	0,0	0,0	0,0	0,0	0,0	0,0	0,0	0,6	0,2	0,0
Nocera Umbra	0,7	0,7	0,0	0,0	0,0	0,0	0,0	0,0	1,8	0,0	0,0	8,4	0,0	0,0	0,0	0,0	0,0	0,2	1,3
Norcia	0,2	1,7	0,0	0,0	0,0	0,0	0,0	0,0	0,0	0,0	0,0	0,0	73,3	0,0	0,0	0,0	0,0	0,2	1,6
Paciano	0,0	0,0	0,0	0,0	0,5	0,0	0,0	0,0	0,0	0,0	0,0	0,0	0,0	0,0	0,2	0,0	0,0	0,0	0,0
Panicale	0,5	0,1	0,0	0,0	0,5	0,0	0,0	0,0	0,0	0,0	0,0	0,2	0,0	0,0	0,0	0,0	0,0	0,2	0,2
Passignano sul Trasimeno	0,2	0,0	0,0	0,0	2,8	0,0	0,0	0,0	0,5	0,0	0,0	0,0	0,0	0,0	0,0	0,0	0,0	0,3	0,2
Perugia	32,0	2,5	50,0	25,5	6,5	50,0	82,4	18,2	14,9	40,0	9,9	11,0	5,8	75,9	27,6	6,2	2,8	17,2	18,8
Piegaro	0,3	0,0	0,0	0,0	0,0	0,0	0,0	0,0	0,3	0,0	0,0	0,0	0,0	0,0	0,0	0,0	0,0	0,0	0,2
Pietralunga	0,1	0,0	0,0	0,0	0,0	0,0	0,0	0,0	0,0	0,0	1,7	0,0	0,0	0,0	0,0	0,0	0,8	0,0	0,1
Poggiodomo	0,1	0,0	0,0	0,0	0,0	0,0	0,0	0,0	0,0	0,0	0,0	0,1	0,0	0,0	0,0	0,0	0,0	0,0	0,0
Preci	0,0	0,5	0,0	0,0	0,0	0,0	0,0	0,0	0,0	0,0	0,0	0,0	0,4	0,0	0,0	0,0	0,0	0,0	0,1
S. Anatolia di Narco	0,0	0,0	0,0	0,0	0,0	0,0	0,0	0,0	0,0	0,0	0,0	0,0	0,0	0,0	0,0	0,0	0,0	0,0	0,0
San Giustino	0,9	0,1	0,0	0,0	0,0	0,0	0,0	0,0	0,1	0,0	0,0	0,0	0,0	0,0	0,0	0,0	4,2	0,2	0,5

Provincia di Perugia - Preferenze candidati

Lista UDC (Valori %)

Comune	SEBASTIANI ENRICO	ANDREANI LUIGI	BOFFA OTTAVIO	BUDASSI AMEDEO	BUFOLI LUIGI	CASCIANELLI GIUSEPPA	CECCARELLI SIMONE	CORRETTI PAOLA	COSTA GIANFRANCO	LUCARELLI DOMENICO	MEDICI LORENZO	METELLI MASSIMO	MILLEFIORINI PAOLO	NOFRINI NICOLETTA in CIACCI	PIANO ANTONINO ROCCO	SILVESTRI GIUSEPPA detta PINA	TETTAMANTI RENZO	ZUCCARI GIULIANO	Totale
	%	%	%	%	%	%	%	%	%	%	%	%	%	%	%	%	%	%	%
Assisi	12,2	1,4	0,0	0,0	0,0	0,0	0,0	0,0	81,3	0,8	0,1	0,6	0,9	0,0	0,7	0,2	1,2	0,7	100,0
Bastia Umbra	42,4	0,7	0,0	0,0	0,0	0,0	0,0	0,2	52,0	0,0	0,0	2,4	0,2	0,0	0,2	0,0	0,0	2,0	100,0
Bettona	54,2	0,0	0,0	0,0	0,0	0,0	0,0	0,0	39,6	0,0	0,0	4,2	0,0	0,0	0,0	2,1	0,0	0,0	100,0
Bevagna	18,1	50,0	0,0	0,0	0,0	0,0	0,0	0,0	14,9	0,0	0,0	9,6	0,0	0,0	0,0	3,2	0,0	4,3	100,0
Campello sul Clitunno	6,3	62,5	0,0	0,0	0,0	0,0	0,0	0,0	0,0	0,0	0,0	4,2	0,0	0,0	0,0	25,0	2,1	0,0	100,0
Cannara	46,3	11,3	0,0	0,0	0,0	0,0	0,0	0,0	13,8	1,3	0,0	25,0	0,0	0,0	0,0	0,0	0,0	2,5	100,0
Cascia	59,8	8,8	0,0	2,0	0,0	0,0	0,0	0,0	1,0	0,0	0,0	0,0	13,7	0,0	0,0	13,7	0,0	1,0	100,0
Castel Ritaldi	12,4	64,8	0,0	0,0	0,0	0,0	0,0	0,0	0,0	0,0	0,0	4,8	1,0	0,0	0,0	16,2	0,0	1,0	100,0
Castiglione del Lago	70,6	0,0	3,2	0,8	4,0	0,0	0,0	0,0	1,6	0,0	0,8	2,4	0,0	0,8	8,7	0,0	0,8	6,3	100,0
Cerreto di Spoleto	20,5	1,1	0,0	70,5	0,0	0,0	0,0	0,0	0,0	0,0	0,0	2,3	1,1	0,0	0,0	4,5	0,0	0,0	100,0
Citerna	78,8	0,0	0,0	0,0	0,0	0,0	0,0	6,1	0,0	0,0	0,0	0,0	0,0	0,0	0,0	0,0	15,2	0,0	100,0
Citta' della Pieve	71,4	0,0	0,0	0,0	25,0	0,0	0,0	0,0	0,0	0,0	0,0	0,0	0,0	0,0	0,0	0,0	0,0	3,6	100,0
Citta' di Castello	29,4	0,6	0,0	0,0	0,0	0,0	0,0	0,0	0,2	0,2	2,1	0,8	0,0	0,0	2,6	0,5	62,9	0,6	100,0
Collazzone	87,9	0,0	0,0	0,0	0,0	0,0	0,0	0,0	0,0	0,0	0,0	3,0	0,0	0,0	0,0	0,0	3,0	6,1	100,0
Corciano	73,5	2,9	0,0	1,2	2,9	0,0	0,4	0,0	14,3	0,0	0,0	0,4	0,0	0,0	1,2	0,0	0,0	3,3	100,0
Costacciaro	83,3	0,0	0,0	0,0	0,0	0,0	0,0	0,0	16,7	0,0	0,0	0,0	0,0	0,0	0,0	0,0	0,0	0,0	100,0
Deruta	71,7	8,1	0,0	0,0	0,0	0,0	0,0	0,0	14,1	0,0	0,0	2,0	0,0	1,0	1,0	0,0	0,0	2,0	100,0
Foligno	26,3	19,2	0,0	0,3	0,0	0,1	0,1	0,1	2,6	0,6	3,6	36,4	0,1	0,1	1,4	1,2	0,3	7,6	100,0
Fossato di Vico	20,0	12,0	0,0	0,0	0,0	0,0	0,0	0,0	4,0	0,0	0,0	0,0	12,0	0,0	48,0	0,0	0,0	4,0	100,0
Fratта Todina	41,7	0,0	0,0	0,0	0,0	0,0	0,0	0,0	33,3	0,0	0,0	8,3	0,0	0,0	16,7	0,0	0,0	0,0	100,0
Giano dell'Umbria	37,1	40,0	0,0	0,0	0,0	0,0	0,0	0,0	4,3	0,0	0,0	1,4	0,0	0,0	0,0	15,7	0,0	1,4	100,0
Gualdo Cattaneo	63,2	24,3	0,0	0,0	0,0	0,0	0,0	0,0	1,5	0,0	0,0	6,6	0,0	0,0	0,0	2,9	0,0	1,5	100,0

Comune	SEBASTIANI ENRICO	ANDREANI LUIGI	BOFFA OTTAVIO	BUDASSI AMEDEO	BUFOLI LUIGI	CASCIANELLI GIUSEPPA	CECCARELLI SIMONE	CORRETTI PAOLA	COSTA GIANFRANCO	LUCARELLI DOMENICO	MEDICI LORENZO	METELLI MASSIMO	MILLEFIORINI PAOLO	NOFRINI NICOLETTA in CIACCI	PIANO ANTONINO ROCCO	SILVESTRI GIUSEPPA detta PINA	TETTAMANTI RENZO	ZUCCARI GIULIANO	Totale
Gualdo Tadino	76,5	3,9	0,0	0,0	0,0	0,0	0,0	0,0	4,2	0,0	0,0	1,9	0,3	0,0	11,9	0,0	0,0	1,3	100,0
Gubbio	19,0	0,0	0,0	0,0	0,0	0,0	0,3	0,0	2,7	0,0	0,3	4,1	0,7	0,3	70,1	0,0	1,7	0,7	100,0
Lisciano Niccone	57,1	0,0	0,0	0,0	0,0	0,0	0,0	0,0	0,0	0,0	42,9	0,0	0,0	0,0	0,0	0,0	0,0	0,0	100,0
Magione	15,3	3,5	0,0	0,0	68,2	0,0	0,0	0,0	5,1	0,0	0,0	1,2	0,0	0,0	0,8	0,0	0,0	5,9	100,0
Marsciano	89,0	1,2	0,0	0,0	0,0	0,3	0,0	0,0	3,2	0,0	0,0	1,4	0,0	0,0	2,0	0,0	0,0	2,9	100,0
Massa Martana	60,0	15,6	0,0	0,0	0,0	0,0	0,0	0,0	20,0	0,0	0,0	2,2	0,0	0,0	0,0	0,0	2,2	0,0	100,0
Monte S. Maria Tiberina	26,1	0,0	0,0	0,0	0,0	0,0	0,0	0,0	0,0	0,0	17,4	0,0	0,0	0,0	0,0	0,0	56,5	0,0	100,0
Montecastello di Vibio	88,9	0,0	0,0	0,0	0,0	0,0	0,0	0,0	0,0	0,0	0,0	0,0	0,0	0,0	0,0	0,0	0,0	11,1	100,0
Montefalco	27,0	53,0	0,0	0,0	0,0	0,0	0,0	0,0	2,7	0,0	0,0	5,9	0,0	0,0	0,0	1,1	0,0	10,3	100,0
Monteleone di Spoleto	50,0	0,0	0,0	0,0	0,0	0,0	0,0	0,0	0,0	0,0	0,0	0,0	0,0	0,0	0,0	50,0	0,0	0,0	100,0
Montone	0,0	0,0	0,0	0,0	0,0	0,0	0,0	0,0	0,0	0,0	0,0	0,0	0,0	0,0	0,0	0,0	75,0	25,0	100,0
Nocera Umbra	19,6	8,0	0,0	0,0	0,0	0,0	0,0	0,0	24,5	0,0	0,0	47,2	0,0	0,0	0,0	0,0	0,0	0,6	100,0
Norcia	5,3	14,5	0,0	0,0	0,0	0,0	0,0	0,0	0,0	0,0	0,0	0,0	79,7	0,0	0,0	0,0	0,0	0,5	100,0
Paciano	33,3	0,0	0,0	0,0	33,3	0,0	0,0	0,0	0,0	0,0	0,0	0,0	0,0	0,0	33,3	0,0	0,0	0,0	100,0
Panicale	77,8	7,4	0,0	0,0	3,7	0,0	0,0	0,0	0,0	0,0	0,0	7,4	0,0	0,0	0,0	0,0	0,0	3,7	100,0
Passignano sul Trasimeno	37,9	0,0	0,0	0,0	20,7	0,0	0,0	0,0	34,5	0,0	0,0	0,0	0,0	0,0	0,0	0,0	0,0	6,9	100,0
Perugia	61,0	1,9	0,2	1,2	0,6	0,1	0,6	0,1	14,0	0,7	1,0	4,3	0,6	0,9	6,4	1,6	0,6	4,3	100,0
Piegaro	70,0	0,0	0,0	0,0	0,0	0,0	0,0	0,0	30,0	0,0	0,0	0,0	0,0	0,0	0,0	0,0	0,0	0,0	100,0
Pietralunga	33,3	0,0	0,0	0,0	0,0	0,0	0,0	0,0	0,0	0,0	33,3	0,0	0,0	0,0	0,0	0,0	33,3	0,0	100,0
Poggiodomo	83,3	0,0	0,0	0,0	0,0	0,0	0,0	0,0	0,0	0,0	0,0	16,7	0,0	0,0	0,0	0,0	0,0	0,0	100,0
Preci	18,2	72,7	0,0	0,0	0,0	0,0	0,0	0,0	0,0	0,0	0,0	0,0	9,1	0,0	0,0	0,0	0,0	0,0	100,0
S. Anatolia di Narco	0,0	0,0	0,0	0,0	0,0	0,0	0,0	0,0	0,0	0,0	0,0	0,0	0,0	0,0	0,0	0,0	0,0	0,0	100,0
San Giustino	60,0	1,5	0,0	0,0	0,0	0,0	0,0	0,0	3,1	0,0	0,0	0,0	0,0	0,0	0,0	0,0	33,8	1,5	100,0

Comune	SEBASTIANI ENRICO	ANDREANI LUIGI	BOFFA OTTAVIO	BUDASSI AMEDEO	BUFOLI LUIGI	CASCIANELLI GIUSEPPA	CECCARELLI SIMONE	CORRETTI PAOLA	COSTA GIANFRANCO	LUCARELLI DOMENICO	MEDICI LORENZO	METELLI MASSIMO	MILLEFIORINI PAOLO	NOFRINI NICOLETTA in CIACCI	PIANO ANTONINO ROCCO	SILVESTRI GIUSEPPA detta PINA	TETTAMANTI RENZO	ZUCCARI GIULIANO	Totale
Scheggia e Pascelupo	33,3	27,8	0,0	0,0	0,0	0,0	0,0	0,0	0,0	0,0	0,0	0,0	0,0	0,0	11,1	0,0	27,8	0,0	100,0
Scheggino	33,3	0,0	0,0	0,0	0,0	0,0	0,0	0,0	0,0	0,0	0,0	0,0	33,3	0,0	0,0	33,3	0,0	0,0	100,0
Sellano	87,9	3,2	0,0	0,8	0,0	0,0	0,0	0,0	1,6	0,0	0,0	5,6	0,0	0,0	0,0	0,8	0,0	0,0	100,0
Sigillo	14,3	7,1	0,0	0,0	0,0	0,0	0,0	0,0	7,1	0,0	0,0	0,0	0,0	21,4	50,0	0,0	0,0	0,0	100,0
Spello	12,2	3,6	0,0	0,3	0,0	0,0	0,0	0,7	4,3	0,0	0,0	11,5	0,0	0,0	0,3	0,3	0,0	66,8	100,0
Spoletto	8,5	9,0	0,0	0,5	0,0	0,0	0,0	0,0	0,7	0,0	0,0	2,4	0,2	0,0	0,0	76,5	0,5	1,9	100,0
Todi	76,4	6,3	0,0	1,0	0,0	0,0	0,0	1,0	7,7	0,0	0,0	0,5	0,0	0,0	0,5	1,9	4,3	0,5	100,0
Torgiano	48,3	5,2	1,7	0,0	0,0	0,0	0,0	0,0	19,0	0,0	0,0	6,9	6,9	0,0	0,0	0,0	0,0	12,1	100,0
Trevi	1,3	95,7	0,0	0,0	0,0	0,0	0,0	0,0	0,0	0,0	0,0	1,2	0,0	0,0	0,1	0,0	0,2	1,5	100,0
Tuoro sul Trasimeno	80,0	0,0	0,0	0,0	10,0	0,0	0,0	0,0	5,0	0,0	5,0	0,0	0,0	0,0	0,0	0,0	0,0	0,0	100,0
Umbertide	10,7	0,0	0,0	0,0	0,0	0,0	0,0	0,0	2,5	0,0	69,5	1,0	0,0	0,0	1,0	0,0	11,7	3,6	100,0
Valfabbrica	17,2	1,0	0,0	0,0	0,0	0,0	0,0	0,0	14,1	0,0	0,0	4,0	0,0	0,0	52,5	0,0	0,0	11,1	100,0
Vallo di Nera	25,0	0,0	0,0	75,0	0,0	0,0	0,0	0,0	0,0	0,0	0,0	0,0	0,0	0,0	0,0	0,0	0,0	0,0	100,0
Valtopina	40,5	13,5	0,0	0,0	0,0	0,0	0,0	0,0	2,7	0,0	0,0	24,3	0,0	0,0	0,0	5,4	0,0	13,5	100,0
Totali	35,8	14,1	0,1	0,9	1,7	0,0	0,1	0,1	17,7	0,3	1,9	7,3	1,8	0,2	4,4	4,7	4,2	4,7	100,0

Comune	POTENZA ALDO	ACQUARELLI ARIO	ANGELUCCI ANGELO	BARTOLINI BENEDETTA	BELIA RINA	BUDASSI VALFIERO	CALAGRETI BENEDETTA	CAPORICCI ANTONIO	CASAVECCHIA BRUNO	FELIZIANI MARIA GRAZIELLA	GAZDA ALEKSANDRA	MALARIDOTTO MAURO	MIGANI GIUSEPPE	NATALIZI GIANFRANCO	FILIPPINI SUSANNA in PROSPERINI	QUARTINI VIRGILIO	ROIT JUDITH	TOGNELLINI GIULIANO	Totale
Scheggia e Pascelupo	2	0	0	0	0	0	0	0	0	0	0	0	0	0	0	0	0	0	2
Scheggino	0	0	0	0	0	0	0	0	0	0	0	0	0	0	0	0	0	0	0
Sellano	2	0	0	0	0	0	0	0	0	0	0	0	0	0	0	0	0	0	2
Sigillo	4	0	0	0	0	0	0	0	0	0	0	0	0	0	0	0	0	0	4
Spello	11	0	0	0	0	0	0	0	0	1	0	10	0	0	0	0	0	0	22
Spoletto	16	0	3	0	0	0	0	0	0	1	0	0	1	0	0	0	0	0	21
Todi	5	0	0	0	0	145	0	1	0	0	0	0	0	0	0	0	0	0	151
Torgiano	11	0	0	0	0	0	0	0	0	0	0	0	0	0	0	0	0	0	11
Trevi	5	0	0	0	0	0	0	0	0	2	0	1	0	0	0	0	0	0	8
Tuoro sul Trasimeno	1	0	0	0	0	0	0	0	0	0	0	0	0	0	0	0	0	0	1
Umbertide	28	0	0	0	1	1	1	0	0	0	0	0	0	0	0	0	0	0	31
Valfabbrica	2	0	0	0	0	1	0	0	0	0	0	0	0	0	0	0	0	0	3
Vallo di Nera	0	0	0	0	0	0	0	0	0	0	0	0	0	0	0	0	0	0	0
Valtopina	9	0	0	0	0	0	0	0	0	0	0	0	0	0	0	0	0	0	9
Totali	1.124	29	14	58	2	162	93	77	2	91	4	40	38	75	41	0	7	12	1.869

Comune	POTENZA ALDO	ACQUARELLI ARIO	ANGELUCCI ANGELO	BARTOLINI BENEDETTA	BELIA RINA	BUDASSI VALFIERO	CALAGRETI BENEDETTA	CAPORICCI ANTONIO	CASAVECCHIA BRUNO	FELIZIANI MARIA GRAZIELLA	GAZDA ALEKSANDRA	MALARIDOTTO MAURO	MIGANI GIUSEPPE	NATALIZI GIANFRANCO	FILIPPINI SUSANNA in PROSPERINI	QUARTINI VIRGILIO	ROIT JUDITH	TOGNELLINI GIULIANO	Totale		
Scheggia e Pascelupo	0,2	0,0	0,0	0,0	0,0	0,0	0,0	0,0	0,0	0,0	0,0	0,0	0,0	0,0	0,0	0,0	0,0	0,0	0,0	0,1	
Scheggino	0,0	0,0	0,0	0,0	0,0	0,0	0,0	0,0	0,0	0,0	0,0	0,0	0,0	0,0	0,0	0,0	0,0	0,0	0,0	0,0	0,0
Sellano	0,2	0,0	0,0	0,0	0,0	0,0	0,0	0,0	0,0	0,0	0,0	0,0	0,0	0,0	0,0	0,0	0,0	0,0	0,0	0,0	0,1
Sigillo	0,4	0,0	0,0	0,0	0,0	0,0	0,0	0,0	0,0	0,0	0,0	0,0	0,0	0,0	0,0	0,0	0,0	0,0	0,0	0,0	0,2
Spello	1,0	0,0	0,0	0,0	0,0	0,0	0,0	0,0	0,0	1,1	0,0	25,0	0,0	0,0	0,0	0,0	0,0	0,0	0,0	0,0	1,2
Spoletto	1,4	0,0	21,4	0,0	0,0	0,0	0,0	0,0	0,0	1,1	0,0	0,0	2,6	0,0	0,0	0,0	0,0	0,0	0,0	0,0	1,1
Todi	0,4	0,0	0,0	0,0	0,0	89,5	0,0	1,3	0,0	0,0	0,0	0,0	0,0	0,0	0,0	0,0	0,0	0,0	0,0	0,0	8,1
Torgiano	1,0	0,0	0,0	0,0	0,0	0,0	0,0	0,0	0,0	0,0	0,0	0,0	0,0	0,0	0,0	0,0	0,0	0,0	0,0	0,0	0,6
Trevi	0,4	0,0	0,0	0,0	0,0	0,0	0,0	0,0	0,0	2,2	0,0	2,5	0,0	0,0	0,0	0,0	0,0	0,0	0,0	0,0	0,4
Tuoro sul Trasimeno	0,1	0,0	0,0	0,0	0,0	0,0	0,0	0,0	0,0	0,0	0,0	0,0	0,0	0,0	0,0	0,0	0,0	0,0	0,0	0,0	0,1
Umbertide	2,5	0,0	0,0	0,0	50,0	0,6	1,1	0,0	0,0	0,0	0,0	0,0	0,0	0,0	0,0	0,0	0,0	0,0	0,0	0,0	1,7
Valfabbrica	0,2	0,0	0,0	0,0	0,0	0,6	0,0	0,0	0,0	0,0	0,0	0,0	0,0	0,0	0,0	0,0	0,0	0,0	0,0	0,0	0,2
Vallo di Nera	0,0	0,0	0,0	0,0	0,0	0,0	0,0	0,0	0,0	0,0	0,0	0,0	0,0	0,0	0,0	0,0	0,0	0,0	0,0	0,0	0,0
Valtopina	0,8	0,0	0,0	0,0	0,0	0,0	0,0	0,0	0,0	0,0	0,0	0,0	0,0	0,0	0,0	0,0	0,0	0,0	0,0	0,0	0,5
Totali	100,0	100,0	100,0	100,0	100,0	100,0	100,0	100,0	100,0	100,0	100,0	100,0	100,0	100,0	100,0	0,0	100,0	100,0	100,0	100,0	100,0

Comune	POTENZA ALDO	ACQUARELLI ARIO	ANGELUCCI ANGELO	BARTOLINI BENEDETTA	BELIA RINA	BUDASSI VALFIERO	CALAGRETI BENEDETTA	CAPORICCI ANTONIO	CASAVECCHIA BRUNO	FELIZIANI MARIA GRAZIELLA	GAZDA ALEKSANDRA	MALARIDOTTO MAURO	MIGANI GIUSEPPE	NATALIZI GIANFRANCO	FILIPPINI SUSANNA in PROSPERINI	QUARTINI VIRGILIO	ROIT JUDITH	TOGNELLINI GIULIANO	Totale
Scheggia e Pascelupo	100,0	0,0	0,0	0,0	0,0	0,0	0,0	0,0	0,0	0,0	0,0	0,0	0,0	0,0	0,0	0,0	0,0	0,0	100,0
Scheggino	0,0	0,0	0,0	0,0	0,0	0,0	0,0	0,0	0,0	0,0	0,0	0,0	0,0	0,0	0,0	0,0	0,0	0,0	100,0
Sellano	100,0	0,0	0,0	0,0	0,0	0,0	0,0	0,0	0,0	0,0	0,0	0,0	0,0	0,0	0,0	0,0	0,0	0,0	100,0
Sigillo	100,0	0,0	0,0	0,0	0,0	0,0	0,0	0,0	0,0	0,0	0,0	0,0	0,0	0,0	0,0	0,0	0,0	0,0	100,0
Spello	50,0	0,0	0,0	0,0	0,0	0,0	0,0	0,0	0,0	4,5	0,0	45,5	0,0	0,0	0,0	0,0	0,0	0,0	100,0
Spoletto	76,2	0,0	14,3	0,0	0,0	0,0	0,0	0,0	0,0	4,8	0,0	0,0	4,8	0,0	0,0	0,0	0,0	0,0	100,0
Todi	3,3	0,0	0,0	0,0	0,0	96,0	0,0	0,7	0,0	0,0	0,0	0,0	0,0	0,0	0,0	0,0	0,0	0,0	100,0
Torgiano	100,0	0,0	0,0	0,0	0,0	0,0	0,0	0,0	0,0	0,0	0,0	0,0	0,0	0,0	0,0	0,0	0,0	0,0	100,0
Trevi	62,5	0,0	0,0	0,0	0,0	0,0	0,0	0,0	0,0	25,0	0,0	12,5	0,0	0,0	0,0	0,0	0,0	0,0	100,0
Tuoro sul Trasimeno	100,0	0,0	0,0	0,0	0,0	0,0	0,0	0,0	0,0	0,0	0,0	0,0	0,0	0,0	0,0	0,0	0,0	0,0	100,0
Umbertide	90,3	0,0	0,0	0,0	3,2	3,2	3,2	0,0	0,0	0,0	0,0	0,0	0,0	0,0	0,0	0,0	0,0	0,0	100,0
Valfabbrica	66,7	0,0	0,0	0,0	0,0	33,3	0,0	0,0	0,0	0,0	0,0	0,0	0,0	0,0	0,0	0,0	0,0	0,0	100,0
Vallo di Nera	0,0	0,0	0,0	0,0	0,0	0,0	0,0	0,0	0,0	0,0	0,0	0,0	0,0	0,0	0,0	0,0	0,0	0,0	100,0
Valtopina	100,0	0,0	0,0	0,0	0,0	0,0	0,0	0,0	0,0	0,0	0,0	0,0	0,0	0,0	0,0	0,0	0,0	0,0	100,0
Totali	60,1	1,6	0,7	3,1	0,1	8,7	5,0	4,1	0,1	4,9	0,2	2,1	2,0	4,0	2,2	0,0	0,4	0,6	100,0

Provincia di Perugia - Preferenze candidati

Lista Alternativa Sociale (Valori Assoluti)

Comune	ANGELI VALFRANCO	BALDONI FRANCO	BARTOCCI DAMIANO	BERTINI BRUNO	BERTOLINI ETTORE	CIARAPICA GIULIANO	DONTI RICCARDO	FIORUCCI FABIO	FRATTEGANI LANDO detto LOLLO	GIULIETTI CARLO	LANARI EMANUELE	MATTIONI LORENZO	MORETTI MARCO	PITTI CLAUDIO	RAVELLI MASSIMO	RUFO GIUSEPPINA	TRIPPETTI VALERIA	VERGARI ADRIANO	Totale
	num	num	num	num	num	num	num	num	num	num	num	num	num	num	num	num	num	num	num
Assisi	0	1	3	1	1	1	0	0	8	1	0	4	0	0	0	0	0	0	20
Bastia Umbra	0	2	0	0	0	0	4	0	2	6	1	0	2	1	1	0	0	0	19
Bettona	0	0	0	0	1	0	0	0	1	0	0	0	0	2	0	0	0	0	4
Bevagna	0	0	0	0	0	0	0	0	1	0	0	0	0	0	0	0	0	0	1
Campello sul Clitunno	1	0	0	0	1	0	0	0	0	0	0	0	0	0	0	0	0	0	2
Cannara	0	0	0	0	0	0	0	0	0	0	0	1	0	0	0	0	0	0	1
Cascia	0	0	0	0	0	0	0	0	0	0	0	0	0	0	0	0	0	0	0
Castel Ritaldi	0	1	0	0	1	0	0	0	0	0	0	0	0	0	0	0	0	0	2
Castiglione del Lago	0	2	0	0	0	0	0	0	4	1	0	0	0	0	1	1	0	0	9
Cerreto di Spoleto	0	0	0	0	0	0	0	0	0	0	0	0	0	0	0	0	0	0	0
Citerna	0	0	0	0	0	0	0	1	0	0	0	0	0	0	0	0	0	0	1
Citta' della Pieve	0	0	0	0	0	0	0	0	2	0	0	0	0	0	0	0	0	1	3
Citta' di Castello	1	0	0	4	0	0	0	1	8	0	0	0	0	0	1	0	0	3	18
Collazzone	0	0	0	0	0	0	0	0	0	0	8	1	0	0	0	0	0	0	9
Corciano	0	2	0	1	6	0	3	0	11	2	1	10	0	1	0	0	0	0	37
Costacciaro	0	0	0	0	0	0	0	1	0	0	0	0	0	0	0	0	0	1	2
Deruta	0	0	0	2	0	0	2	0	4	1	0	2	0	0	0	0	0	0	11
Foligno	5	0	2	0	1	0	2	2	13	1	0	1	0	0	0	0	0	0	27
Fossato di Vico	0	0	4	0	0	0	0	0	0	0	0	0	0	0	0	0	0	0	4
FratTA Todina	0	0	0	0	0	0	0	0	0	0	0	0	0	0	0	0	0	0	0
Giano dell'Umbria	0	0	0	0	0	0	0	0	1	0	1	0	0	0	0	0	0	0	2
Gualdo Cattaneo	0	0	0	0	0	0	0	0	1	0	0	2	0	0	0	0	1	0	4

Comune	ANGELI VALFRANCO	BALDONI FRANCO	BARTOCCI DAMIANO	BERTINI BRUNO	BERTOLINI ETTORE	CIARAPICA GIULIANO	DONTI RICCARDO	FIORUCCI FABIO	FRATTEGIANI LANDO detto LOLLO	GIULIETTI CARLO	LANARI EMANUELE	MATTIONI LORENZO	MORETTI MARCO	PITTI CLAUDIO	RAVELLI MASSIMO	RUFO GIUSEPPINA	TRIPPETTI VALERIA	VERGARI ADRIANO	Totale
Scheggia e Pascelupo	0	0	0	0	0	0	0	0	0	0	0	0	0	0	0	0	0	2	2
Scheggino	0	0	0	0	0	0	0	0	0	0	0	0	0	0	0	0	0	0	0
Sellano	0	0	0	0	0	0	0	0	0	0	0	0	0	0	0	0	0	0	0
Sigillo	0	0	14	0	0	0	0	0	0	0	0	0	0	0	0	0	0	2	16
Spello	0	0	0	0	0	0	0	0	0	0	0	0	0	0	0	0	0	0	0
Spoletto	2	0	0	1	5	0	0	0	2	0	0	1	1	0	0	0	0	0	12
Todi	0	0	0	78	1	0	0	1	2	0	0	0	0	0	0	0	0	0	82
Torgiano	0	0	0	0	0	0	0	0	8	0	0	4	0	0	0	0	0	0	12
Trevi	2	0	0	0	1	0	0	0	0	0	0	0	0	0	0	0	0	0	3
Tuoro sul Trasimeno	1	0	0	0	0	0	0	0	0	1	0	1	0	0	0	0	0	0	3
Umbertide	1	0	0	0	3	0	0	0	3	0	0	0	0	0	0	0	0	1	8
Valfabbrica	1	0	0	0	0	0	0	0	0	1	0	5	0	0	0	0	1	0	8
Vallo di Nera	0	0	0	0	0	0	0	0	0	0	0	0	0	0	0	0	0	0	0
Valtopina	0	0	0	0	0	0	0	0	1	0	0	0	0	0	0	0	0	0	1
Totali	22	49	39	103	146	5	36	63	238	100	19	193	5	16	3	6	13	61	1.117

Provincia di Perugia - Preferenze candidati Lista Alleanza Nazionale (VALORI % per Candidato)

Comune	LIGNANI MARCHESANI ANDREA	ZAFFINI FRANCO	VECCHIARELLI EDUARDO UMBERTO	BERARDI LUCA	CECCHETTI SILVIA	CESARO MARCO	CIAMBOTTINI RICCARDO	CORRADO GIORGIO	D'ACUNTO ANTONIO	MANNELLI TOMMASO	MARTELLI ERALDO	PANNACCI MICHELA	RAGONESE FABRIZIO	RICCARDINI ANGELO	RICCI ALESSANDRO	TRACCHEGIANI ALDO	VALENTINO ROCCO	ZURINO MICHELE	Totale
	num	num	num	num	num	num	num	num	num	num	num	num	num	num	num	num	num	num	num
Assisi	1,8	1,9	7,0	1,5	1,1	3,4	2,9	1,1	3,1	0,0	75,0	5,0	15,6	0,0	5,2	2,6	5,7	0,0	5,9
Bastia Umbra	0,3	2,6	3,1	4,5	2,2	1,1	0,7	0,8	0,5	0,0	8,4	5,0	15,6	0,0	2,4	1,9	1,4	2,0	1,9
Bettona	1,5	0,2	0,1	0,0	1,1	0,0	0,0	0,4	0,0	0,0	0,9	2,5	0,0	0,0	0,0	0,2	0,2	0,0	0,5
Bevagna	0,1	0,3	0,2	0,0	0,0	1,1	0,0	0,1	0,0	0,0	0,0	0,0	3,1	0,0	0,0	2,9	0,0	0,0	0,5
Campello sul Clitunno	0,0	1,4	0,1	0,0	0,0	0,1	0,0	0,6	0,0	0,0	0,1	0,0	0,0	0,0	0,0	1,8	0,0	2,0	0,6
Cannara	0,0	0,3	0,4	0,0	0,0	0,5	5,0	0,1	0,0	0,0	2,1	5,0	0,0	0,0	0,0	2,5	0,3	0,0	0,6
Cascia	0,1	1,4	0,7	0,0	0,0	0,0	0,0	0,5	0,0	84,3	0,0	0,0	0,0	0,0	0,0	0,7	0,2	0,0	1,0
Castel Ritaldi	0,0	1,7	0,0	0,0	0,0	0,1	0,0	0,0	0,0	0,0	0,0	0,0	0,0	0,0	0,0	0,9	0,0	0,0	0,5
Castiglione del Lago	0,3	0,8	0,7	0,0	5,4	0,2	0,7	1,5	0,5	0,0	0,0	2,5	3,1	0,0	0,5	0,2	8,5	0,0	1,4
Cerreto di Spoleto	0,1	0,3	0,1	0,0	0,0	0,0	0,0	0,5	0,0	0,8	0,1	0,0	0,0	0,0	0,0	0,6	0,0	0,0	0,2
Citerna	1,3	0,0	0,0	0,0	0,0	0,0	0,0	0,0	0,0	0,0	0,0	2,5	0,0	0,0	0,0	0,0	0,0	0,0	0,3
Citta' della Pieve	0,8	0,1	0,0	1,5	1,1	0,0	0,0	0,3	0,0	0,0	0,0	0,0	0,0	0,0	0,5	0,0	0,2	0,0	0,3
Citta' di Castello	45,8	0,3	0,0	0,0	2,2	0,2	0,7	0,6	3,6	0,0	0,1	0,0	0,0	0,7	0,0	0,6	0,4	2,0	10,4
Collazzone	0,1	0,9	0,2	0,0	2,2	0,1	0,0	0,8	0,0	0,0	0,5	0,0	0,0	0,0	0,0	0,7	0,3	0,0	0,5
Corciano	1,3	1,6	0,9	6,1	3,2	0,1	6,4	10,0	3,1	0,0	0,2	2,5	15,6	0,0	3,3	0,5	4,5	2,0	2,4
Costacciaro	0,0	0,0	3,8	0,0	0,0	0,0	0,0	0,0	0,0	0,0	0,0	0,0	0,0	0,1	0,0	0,0	0,0	0,0	0,3
Deruta	0,8	0,6	0,8	0,0	1,1	0,0	0,0	0,7	0,0	0,0	0,3	0,0	0,0	0,0	0,0	0,3	3,1	0,0	0,8
Foligno	0,3	6,7	1,5	9,1	6,5	84,7	2,9	0,7	2,1	1,7	0,4	15,0	0,0	0,2	1,9	10,7	1,2	0,0	6,2
Fossato di Vico	0,4	0,0	1,9	0,0	0,0	0,0	0,0	0,0	0,0	0,0	0,0	0,0	0,0	0,5	0,0	0,3	0,0	0,0	0,3
Fratra Todina	0,4	0,1	0,1	1,5	0,0	0,0	0,0	0,2	0,0	0,0	0,0	0,0	0,0	0,0	0,0	0,5	0,0	0,0	0,2
Giano dell'Umbria	0,1	0,8	2,4	0,0	0,0	0,1	0,0	0,1	0,0	0,0	0,1	0,0	3,1	0,0	0,0	2,0	0,3	0,0	0,7
Gualdo Cattaneo	0,2	2,1	11,0	1,5	0,0	0,2	2,1	0,4	0,0	0,0	0,0	0,0	0,0	0,2	0,0	1,9	0,2	0,0	1,7

Comune	LIGNANI MARCHESANI ANDREA	ZAFFINI FRANCO	VECCHIARELLI EDUARDO UMBERTO	BERARDI LUCA	CECCHETTI SILVIA	CESARO MARCO	CIAMBOTTINI RICCARDO	CORRADO GIORGIO	D'ACUNTO ANTONIO	MANNELLI TOMMASO	MARTELLI ERALDO	PANNACCI MICHELA	RAGONESE FABRIZIO	RICCARDINI ANGELO	RICCI ALESSANDRO	TRACCHEGIANI ALDO	VALENTINO ROCCO	ZURINO MICHELE	Totale
Gualdo Tadino	0,9	0,5	35,1	1,5	0,0	0,1	0,7	0,4	2,6	0,0	0,2	5,0	6,3	0,2	0,0	0,1	0,1	0,0	3,0
Gubbio	0,6	1,2	1,5	0,0	3,2	0,0	0,0	0,4	0,0	0,0	0,2	2,5	0,0	87,8	0,0	0,4	0,4	0,0	3,5
Lisciano Niccone	0,2	0,0	0,0	0,0	0,0	0,0	0,0	0,0	0,0	0,0	0,0	0,0	0,0	0,0	0,0	0,0	0,0	0,0	0,0
Magione	2,6	1,7	6,1	0,0	6,5	0,0	0,7	2,4	4,6	0,0	0,2	2,5	0,0	0,2	1,0	0,6	1,7	2,0	2,0
Marsciano	2,1	1,0	0,4	3,0	2,2	0,4	0,0	1,6	2,1	0,0	0,1	2,5	0,0	0,4	1,0	0,6	2,4	0,0	1,3
Massa Martana	1,3	0,2	0,7	0,0	0,0	0,0	0,0	0,7	0,0	0,0	0,3	0,0	0,0	0,0	0,0	1,1	0,5	0,0	0,6
Monte S. Maria Tiberina	1,1	0,0	0,0	0,0	0,0	0,0	0,0	0,0	0,0	0,0	0,0	0,0	0,0	0,0	0,0	0,0	0,0	0,0	0,2
Montecastello di Vibio	0,0	0,0	0,0	1,5	0,0	0,0	0,0	0,1	0,0	0,0	0,0	0,0	0,0	0,0	0,0	0,3	0,0	0,0	0,1
Montefalco	0,0	1,4	0,7	1,5	1,1	0,6	0,0	0,3	0,0	0,0	0,0	0,0	0,0	0,0	0,0	1,7	0,0	0,0	0,6
Monteleone di Spoleto	0,0	0,4	0,0	0,0	0,0	0,0	0,0	0,3	0,0	0,8	0,0	0,0	0,0	0,0	0,0	0,9	0,0	0,0	0,2
Montone	0,7	0,0	0,0	0,0	0,0	0,0	0,7	0,0	0,0	0,0	0,0	0,0	0,0	0,0	0,0	0,1	0,0	4,0	0,2
Nocera Umbra	1,0	2,7	2,9	0,0	0,0	0,8	2,9	1,0	0,0	1,7	0,2	2,5	3,1	0,0	1,0	0,8	0,0	0,0	1,4
Norcia	1,7	4,4	0,4	0,0	0,0	0,0	0,0	0,4	0,0	5,0	0,0	0,0	0,0	0,0	0,0	5,3	0,2	0,0	2,2
Paciano	0,0	0,0	0,0	1,5	0,0	0,0	0,0	0,0	0,0	0,0	0,0	0,0	0,0	0,0	1,4	0,0	0,0	0,0	0,0
Panicale	0,0	0,2	0,1	1,5	0,0	0,0	0,7	0,3	0,0	0,0	0,0	0,0	0,0	0,0	0,5	0,0	2,1	0,0	0,3
Passignano sul Trasimeno	2,1	0,7	0,2	0,0	0,0	0,0	0,0	0,5	1,5	0,0	0,0	0,0	0,0	0,0	0,0	0,5	0,9	0,0	0,9
Perugia	8,2	16,2	7,1	22,7	53,8	2,6	65,7	64,4	72,7	2,5	5,8	30,0	28,1	4,0	75,7	6,4	59,3	14,0	21,9
Piegaro	0,1	0,1	0,1	0,0	0,0	0,0	0,0	0,3	0,0	0,0	0,0	0,0	3,1	0,0	0,0	0,0	0,3	0,0	0,1
Pietralunga	2,4	0,0	0,0	0,0	0,0	0,0	0,0	0,1	0,0	0,0	0,0	0,0	0,0	1,5	0,0	0,0	0,0	0,0	0,6
Poggiodomo	0,0	0,0	0,0	0,0	0,0	0,0	0,0	0,1	0,0	0,8	0,0	0,0	0,0	0,0	0,0	0,1	0,0	0,0	0,0
Preci	0,1	0,8	0,0	0,0	1,1	0,0	0,0	0,2	0,0	0,0	0,0	0,0	0,0	0,0	0,0	0,4	0,0	0,0	0,3
S. Anotolia di Narco	0,0	0,1	0,0	0,0	0,0	0,0	0,0	0,0	0,0	0,0	0,0	0,0	0,0	0,0	0,0	0,5	0,2	0,0	0,1
San Giustino	7,1	0,1	0,0	0,0	1,1	0,0	0,0	0,6	0,0	0,0	0,0	2,5	0,0	0,0	0,0	0,4	0,3	16,0	1,8

Provincia di Perugia - Preferenze candidati

Lista Alternativa Sociale (Valori %)

Comune	ANGELI VALFRANCO	BALDONI FRANCO	BARTOCCI DAMIANO	BERTINI BRUNO	BERTOLINI ETTORE	CIARAPICA GIULIANO	DONTI RICCARDO	FIORUCCI FABIO	FRATTEGANI LANDO detto LOLLO	GIULIETTI CARLO	LANARI EMANUELE	MATTIONI LORENZO	MORETTI MARCO	PITTI CLAUDIO	RAVELLI MASSIMO	RUFO GIUSEPPINA	TRIPPETTI VALERIA	VERGARI ADRIANO	Totale
	%	%	%	%	%	%	%	%	%	%	%	%	%	%	%	%	%	%	%
Assisi	0,0	5,0	15,0	5,0	5,0	5,0	0,0	0,0	40,0	5,0	0,0	20,0	0,0	0,0	0,0	0,0	0,0	0,0	100,0
Bastia Umbra	0,0	10,5	0,0	0,0	0,0	0,0	21,1	0,0	10,5	31,6	5,3	0,0	10,5	5,3	5,3	0,0	0,0	0,0	100,0
Bettona	0,0	0,0	0,0	0,0	25,0	0,0	0,0	0,0	25,0	0,0	0,0	0,0	0,0	50,0	0,0	0,0	0,0	0,0	100,0
Bevagna	0,0	0,0	0,0	0,0	0,0	0,0	0,0	0,0	100,0	0,0	0,0	0,0	0,0	0,0	0,0	0,0	0,0	0,0	100,0
Campello sul Clitunno	50,0	0,0	0,0	0,0	50,0	0,0	0,0	0,0	0,0	0,0	0,0	0,0	0,0	0,0	0,0	0,0	0,0	0,0	100,0
Cannara	0,0	0,0	0,0	0,0	0,0	0,0	0,0	0,0	0,0	0,0	0,0	100,0	0,0	0,0	0,0	0,0	0,0	0,0	100,0
Cascia	0,0	0,0	0,0	0,0	0,0	0,0	0,0	0,0	0,0	0,0	0,0	0,0	0,0	0,0	0,0	0,0	0,0	0,0	100,0
Castel Ritaldi	0,0	50,0	0,0	0,0	50,0	0,0	0,0	0,0	0,0	0,0	0,0	0,0	0,0	0,0	0,0	0,0	0,0	0,0	100,0
Castiglione del Lago	0,0	22,2	0,0	0,0	0,0	0,0	0,0	0,0	44,4	11,1	0,0	0,0	0,0	0,0	11,1	11,1	0,0	0,0	100,0
Cerreto di Spoleto	0,0	0,0	0,0	0,0	0,0	0,0	0,0	0,0	0,0	0,0	0,0	0,0	0,0	0,0	0,0	0,0	0,0	0,0	100,0
Citerna	0,0	0,0	0,0	0,0	0,0	0,0	0,0	100,0	0,0	0,0	0,0	0,0	0,0	0,0	0,0	0,0	0,0	0,0	100,0
Citta' della Pieve	0,0	0,0	0,0	0,0	0,0	0,0	0,0	0,0	66,7	0,0	0,0	0,0	0,0	0,0	0,0	0,0	0,0	33,3	100,0
Citta' di Castello	5,6	0,0	0,0	22,2	0,0	0,0	0,0	5,6	44,4	0,0	0,0	0,0	0,0	0,0	5,6	0,0	0,0	16,7	100,0
Collazzone	0,0	0,0	0,0	0,0	0,0	0,0	0,0	0,0	0,0	0,0	88,9	11,1	0,0	0,0	0,0	0,0	0,0	0,0	100,0
Corciano	0,0	5,4	0,0	2,7	16,2	0,0	8,1	0,0	29,7	5,4	2,7	27,0	0,0	2,7	0,0	0,0	0,0	0,0	100,0
Costacciaro	0,0	0,0	0,0	0,0	0,0	0,0	0,0	50,0	0,0	0,0	0,0	0,0	0,0	0,0	0,0	0,0	0,0	50,0	100,0
Deruta	0,0	0,0	0,0	18,2	0,0	0,0	18,2	0,0	36,4	9,1	0,0	18,2	0,0	0,0	0,0	0,0	0,0	0,0	100,0
Foligno	18,5	0,0	7,4	0,0	3,7	0,0	7,4	7,4	48,1	3,7	0,0	3,7	0,0	0,0	0,0	0,0	0,0	0,0	100,0
Fossato di Vico	0,0	0,0	100,0	0,0	0,0	0,0	0,0	0,0	0,0	0,0	0,0	0,0	0,0	0,0	0,0	0,0	0,0	0,0	100,0
FratTA Todina	0,0	0,0	0,0	0,0	0,0	0,0	0,0	0,0	0,0	0,0	0,0	0,0	0,0	0,0	0,0	0,0	0,0	0,0	100,0
Giano dell'Umbria	0,0	0,0	0,0	0,0	0,0	0,0	0,0	0,0	50,0	0,0	50,0	0,0	0,0	0,0	0,0	0,0	0,0	0,0	100,0
Gualdo Cattaneo	0,0	0,0	0,0	0,0	0,0	0,0	0,0	0,0	25,0	0,0	0,0	50,0	0,0	0,0	0,0	0,0	25,0	0,0	100,0

Comune	ANGELI VALFRANCO	BALDONI FRANCO	BARTOCCI DAMIANO	BERTINI BRUNO	BERTOLINI ETTORE	CIARAPICA GIULIANO	DONTI RICCARDO	FIORUCCI FABIO	FRATTEGANI LANDO detto LOLLO	GIULIETTI CARLO	LANARI EMANUELE	MATTIONI LORENZO	MORETTI MARCO	PITTI CLAUDIO	RAVELLI MASSIMO	RUFO GIUSEPPINA	TRIPPETTI VALERIA	VERGARI ADRIANO	Totale
Scheggia e Pascelupo	0,0	0,0	0,0	0,0	0,0	0,0	0,0	0,0	0,0	0,0	0,0	0,0	0,0	0,0	0,0	0,0	0,0	100,0	100,0
Scheggino	0,0	0,0	0,0	0,0	0,0	0,0	0,0	0,0	0,0	0,0	0,0	0,0	0,0	0,0	0,0	0,0	0,0	0,0	100,0
Sellano	0,0	0,0	0,0	0,0	0,0	0,0	0,0	0,0	0,0	0,0	0,0	0,0	0,0	0,0	0,0	0,0	0,0	0,0	100,0
Sigillo	0,0	0,0	87,5	0,0	0,0	0,0	0,0	0,0	0,0	0,0	0,0	0,0	0,0	0,0	0,0	0,0	0,0	12,5	100,0
Spello	0,0	0,0	0,0	0,0	0,0	0,0	0,0	0,0	0,0	0,0	0,0	0,0	0,0	0,0	0,0	0,0	0,0	0,0	100,0
Spoletto	16,7	0,0	0,0	8,3	41,7	0,0	0,0	0,0	16,7	0,0	0,0	8,3	8,3	0,0	0,0	0,0	0,0	0,0	100,0
Todi	0,0	0,0	0,0	95,1	1,2	0,0	0,0	1,2	2,4	0,0	0,0	0,0	0,0	0,0	0,0	0,0	0,0	0,0	100,0
Torgiano	0,0	0,0	0,0	0,0	0,0	0,0	0,0	0,0	66,7	0,0	0,0	33,3	0,0	0,0	0,0	0,0	0,0	0,0	100,0
Trevi	66,7	0,0	0,0	0,0	33,3	0,0	0,0	0,0	0,0	0,0	0,0	0,0	0,0	0,0	0,0	0,0	0,0	0,0	100,0
Tuoro sul Trasimeno	33,3	0,0	0,0	0,0	0,0	0,0	0,0	0,0	0,0	33,3	0,0	33,3	0,0	0,0	0,0	0,0	0,0	0,0	100,0
Umbertide	12,5	0,0	0,0	0,0	37,5	0,0	0,0	0,0	37,5	0,0	0,0	0,0	0,0	0,0	0,0	0,0	0,0	12,5	100,0
Valfabbrica	12,5	0,0	0,0	0,0	0,0	0,0	0,0	0,0	0,0	12,5	0,0	62,5	0,0	0,0	0,0	0,0	12,5	0,0	100,0
Vallo di Nera	0,0	0,0	0,0	0,0	0,0	0,0	0,0	0,0	0,0	0,0	0,0	0,0	0,0	0,0	0,0	0,0	0,0	0,0	100,0
Valtopina	0,0	0,0	0,0	0,0	0,0	0,0	0,0	0,0	100,0	0,0	0,0	0,0	0,0	0,0	0,0	0,0	0,0	0,0	100,0
Totali	2	4,4	3,5	9,2	13,1	0,4	3,2	5,6	21,3	9	1,7	17,3	0,4	1,4	0,3	0,5	1,2	5,5	100,0

Provincia di Perugia - Preferenze candidati Lista Verdi (VALORI Assoluti)

Comune	BACCHETTONI MARIA ANGELA	BARCETTA PALMIRA	CATALIOTTI ANGELA	CHIANELLI CARLO	DOTTORINI OLIVER BRUNO	HELISTE ANNE MAJATA detta MARIATTA	LODOVICH DANIZ	LORETI MARA	MERCURI PIETRO	PAZZAGLIA ALVISE	PERRUCCI SOFIA	PROCACCI SALVATORE	PROIETTI ENZO	RAMBOTTI LUIGI	TASEGIAN GIOVANNI	TULLIO FRANCESCO	VISPI FURIO	Totale
	num	num	num	num	num	num	num	num	num	num	num	num	num	num	num	num	num	num
Assisi	6	4	2	2	11	2	0	0	0	4	1	54	23	0	1	1	11	122
Bastia Umbra	2	1	2	8	4	0	0	3	1	1	0	24	17	1	1	1	1	67
Bettona	0	0	0	0	0	0	0	0	0	0	0	1	160	0	0	1	1	163
Bevagna	4	0	1	0	0	0	0	0	6	0	0	0	0	0	0	0	0	11
Campello sul Clitunno	0	0	0	0	0	0	0	0	0	0	0	0	0	0	0	0	0	0
Cannara	0	0	0	1	1	0	0	0	10	0	1	4	7	4	0	0	0	28
Cascia	0	0	0	0	0	0	0	0	0	0	0	4	0	0	0	0	0	4
Castel Ritaldi	0	0	0	0	0	0	0	0	0	0	0	3	0	1	0	0	0	4
Castiglione del Lago	0	0	1	3	3	0	244	0	0	0	0	0	0	0	0	1	0	252
Cerreto di Spoleto	0	0	0	0	0	0	0	0	0	0	0	0	0	1	0	0	0	1
Citerna	0	0	0	0	21	0	0	0	0	0	0	0	0	0	0	1	0	22
Citta' della Pieve	3	0	0	0	4	1	6	0	0	0	0	1	0	0	0	0	0	15
Citta' di Castello	1	0	0	23	1.226	0	0	0	0	1	0	4	0	16	51	5	7	1.334
Collazzone	0	0	0	0	2	0	0	1	0	2	0	0	0	0	0	0	0	5
Corciano	5	4	5	8	8	3	1	0	1	2	0	19	4	0	0	5	2	67
Costacciaro	0	2	0	0	0	0	0	2	0	0	0	0	0	0	0	0	1	5
Deruta	2	0	1	18	1	1	0	0	0	0	0	3	2	0	0	0	1	29
Foligno	51	31	2	5	9	3	1	3	142	5	7	28	0	202	6	1	3	499
Fossato di Vico	0	0	0	0	0	0	0	4	0	0	0	0	0	0	0	0	0	4
FratTA Todina	0	0	0	0	0	0	0	0	0	0	0	0	0	0	0	0	0	0
Giano dell'Umbria	0	0	0	1	0	0	1	1	6	0	0	0	1	1	0	0	0	11
Gualdo Cattaneo	1	0	0	5	0	1	0	0	4	3	0	4	0	1	0	0	0	19

Comune	BACCHETTONI MARIA ANGELA	BARCETTA PALMIRA	CATALIOTTI ANGELA	CHIANELLI CARLO	DOTTORINI OLIVER BRUNO	HELISTE ANNE MAJATTA detta MARIATTA	LODOVICHI DANIZ	LORETI MARA	MERCURI PIETRO	PAZZAGLIA ALVISE	PERRUCCI SOFIA	PROCACCI SALVATORE	PROIETTI ENZO	RAMBOTTI LUIGI	TASEGIAN GIOVANNI	TULLIO FRANCESCO	VISPI FURIO	Totale
Gualdo Tadino	0	9	0	8	0	1	0	42	3	0	0	7	0	0	0	0	2	72
Gubbio	15	278	2	33	14	2	1	1	0	1	0	1	0	0	1	0	77	426
Lisciano Niccone	0	0	0	0	0	0	0	0	0	0	0	0	0	0	0	0	0	0
Magione	1	0	7	6	1	0	2	0	3	1	0	2	0	0	2	1	0	26
Marsciano	4	0	2	11	2	1	0	0	0	6	0	5	0	0	0	2	0	33
Massa Martana	1	1	0	1	0	0	0	0	0	1	0	0	0	0	1	0	0	5
Monte S. Maria Tiberina	0	1	0	0	9	0	0	0	0	0	0	0	0	0	5	0	0	15
Montecastello di Vibio	0	0	0	0	0	0	0	0	0	0	0	0	0	0	0	0	0	0
Montefalco	0	0	0	0	0	0	0	0	1	0	0	2	1	4	0	0	0	8
Monteleone di Spoleto	0	0	0	0	0	0	0	0	0	0	0	0	0	0	0	0	0	0
Montone	0	0	0	13	21	0	0	0	0	0	0	0	0	0	0	0	0	34
Nocera Umbra	0	0	0	1	0	1	0	0	4	0	0	0	0	1	0	0	0	7
Norcia	0	0	0	0	0	0	0	0	0	0	0	0	0	3	0	0	0	3
Paciano	0	0	0	0	0	0	4	0	0	0	0	0	0	0	0	0	0	4
Panicale	2	0	4	0	0	0	2	0	0	0	0	0	0	0	0	1	0	9
Passignano sul Trasimeno	2	0	0	1	0	8	3	0	0	0	0	1	0	0	1	0	0	16
Perugia	30	59	79	203	171	30	8	13	10	76	1	195	29	8	6	39	17	974
Piegaro	0	1	0	1	0	0	1	0	0	2	1	0	0	0	0	0	0	6
Pietralunga	0	0	0	5	6	0	0	0	0	0	0	0	0	0	0	0	2	13
Poggiodoro	0	0	0	0	0	0	0	0	0	0	0	0	0	0	0	0	0	0
Preci	0	0	0	0	0	0	0	0	0	0	0	0	0	0	0	0	0	0
S. Anatolia di Narco	0	0	0	0	0	0	0	0	0	0	0	0	0	0	0	0	0	0
San Giustino	0	0	0	2	43	0	0	0	0	0	0	0	0	0	8	0	2	55

Comune	BACCHETTONI MARIA ANGELA	BARCETTA PALMIRA	CATALIOTTI ANGELA	CHIANELLI CARLO	DOTTORINI OLIVER BRUNO	HELISTE ANNE MAJATTA detta MARIATTA	LODOVICHI DANIZ	LORETI MARA	MERCURI PIETRO	PAZZAGLIA ALVISE	PERRUCCI SOFIA	PROCACCI SALVATORE	PROIETTI ENZO	RAMBOTTI LUIGI	TASEGIAN GIOVANNI	TULLIO FRANCESCO	VISPI FURIO	Totale
Scheggia e Pascelupo	0	6	0	0	0	0	0	0	0	0	0	0	0	0	0	0	2	8
Scheggino	0	0	0	0	0	0	0	0	0	0	0	0	0	0	0	0	0	0
Sellano	0	0	0	0	0	0	0	0	1	0	0	0	0	0	0	0	0	1
Sigillo	0	1	0	0	0	0	0	3	0	0	0	0	1	0	0	0	0	5
Spello	3	1	0	4	3	0	0	0	5	2	0	14	3	8	0	0	1	44
Spoletto	5	1	3	3	5	0	0	4	1	0	0	4	1	0	0	0	1	28
Todi	1	0	0	15	0	3	0	0	0	45	0	3	0	1	0	0	0	68
Torgiano	0	1	1	0	2	0	0	0	0	0	0	0	4	2	0	1	0	11
Trevi	2	0	1	1	0	0	0	0	1	0	0	4	2	4	0	0	0	15
Tuoro sul Trasimeno	1	0	0	0	0	0	1	0	0	0	0	0	0	0	0	0	0	2
Umbertide	0	8	0	15	52	2	0	0	0	0	0	2	1	0	1	2	2	85
Valfabbrica	0	3	1	0	2	13	0	3	2	0	0	3	3	0	0	0	0	30
Vallo di Nera	0	0	0	0	0	0	0	0	0	0	0	0	0	0	0	0	0	0
Valtopina	0	0	0	0	0	0	0	0	0	0	0	0	0	0	0	0	0	0
Totale	142	412	114	397	1.621	72	275	80	201	152	11	392	259	258	84	62	133	4.665

Provincia di Perugia - Preferenze candidati

Lista Verdi (VALORI % per Candidato)

Comune	BACCHETTONI MARIA ANGELA	BARCETTA PALMIRA	CATALIOTTI ANGELA	CHIANELLI CARLO	DOTTORINI OLIVER BRUNO	HELISTE ANNE MAJATTA detta MARIATTA	LODOVICH DANIZ	LORETI MARA	MERCURI PIETRO	PAZZAGLIA ALVISE	PERRUCCI SOFIA	PROCACCI SALVATORE	PROIETTI ENZO	RAMBOTTI LUIGI	TASEGIAN GIOVANNI	TULLIO FRANCESCO	VISPI FURIO	Totale
	num	num	num	num	num	num	num	num	num	num	num	num	num	num	num	num	num	num
Assisi	4,2	1,0	1,8	0,5	0,7	2,8	0,0	0,0	0,0	2,6	9,1	13,8	8,9	0,0	1,2	1,6	8,3	2,6
Bastia Umbra	1,4	0,2	1,8	2,0	0,2	0,0	0,0	3,8	0,5	0,7	0,0	6,1	6,6	0,4	1,2	1,6	0,8	1,4
Bettona	0,0	0,0	0,0	0,0	0,0	0,0	0,0	0,0	0,0	0,0	0,0	0,3	61,8	0,0	0,0	1,6	0,8	3,5
Bevagna	2,8	0,0	0,9	0,0	0,0	0,0	0,0	0,0	3,0	0,0	0,0	0,0	0,0	0,0	0,0	0,0	0,0	0,2
Campello sul Clitunno	0,0	0,0	0,0	0,0	0,0	0,0	0,0	0,0	0,0	0,0	0,0	0,0	0,0	0,0	0,0	0,0	0,0	0,0
Cannara	0,0	0,0	0,0	0,3	0,1	0,0	0,0	0,0	5,0	0,0	9,1	1,0	2,7	1,6	0,0	0,0	0,0	0,6
Cascia	0,0	0,0	0,0	0,0	0,0	0,0	0,0	0,0	0,0	0,0	0,0	1,0	0,0	0,0	0,0	0,0	0,0	0,1
Castel Ritaldi	0,0	0,0	0,0	0,0	0,0	0,0	0,0	0,0	0,0	0,0	0,0	0,8	0,0	0,4	0,0	0,0	0,0	0,1
Castiglione del Lago	0,0	0,0	0,9	0,8	0,2	0,0	88,7	0,0	0,0	0,0	0,0	0,0	0,0	0,0	0,0	1,6	0,0	5,4
Cerreto di Spoleto	0,0	0,0	0,0	0,0	0,0	0,0	0,0	0,0	0,0	0,0	0,0	0,0	0,0	0,4	0,0	0,0	0,0	0,0
Citerna	0,0	0,0	0,0	0,0	1,3	0,0	0,0	0,0	0,0	0,0	0,0	0,0	0,0	0,0	0,0	1,6	0,0	0,5
Citta' della Pieve	2,1	0,0	0,0	0,0	0,2	1,4	2,2	0,0	0,0	0,0	0,0	0,3	0,0	0,0	0,0	0,0	0,0	0,3
Citta' di Castello	0,7	0,0	0,0	5,8	75,6	0,0	0,0	0,0	0,0	0,7	0,0	1,0	0,0	6,2	60,7	8,1	5,3	28,6
Collazzone	0,0	0,0	0,0	0,0	0,1	0,0	0,0	1,3	0,0	1,3	0,0	0,0	0,0	0,0	0,0	0,0	0,0	0,1
Corciano	3,5	1,0	4,4	2,0	0,5	4,2	0,4	0,0	0,5	1,3	0,0	4,8	1,5	0,0	0,0	8,1	1,5	1,4
Costacciaro	0,0	0,5	0,0	0,0	0,0	0,0	0,0	2,5	0,0	0,0	0,0	0,0	0,0	0,0	0,0	0,0	0,8	0,1
Deruta	1,4	0,0	0,9	4,5	0,1	1,4	0,0	0,0	0,0	0,0	0,0	0,8	0,8	0,0	0,0	0,0	0,8	0,6
Foligno	35,9	7,5	1,8	1,3	0,6	4,2	0,4	3,8	70,6	3,3	63,6	7,1	0,0	78,3	7,1	1,6	2,3	10,7
Fossato di Vico	0,0	0,0	0,0	0,0	0,0	0,0	0,0	5,0	0,0	0,0	0,0	0,0	0,0	0,0	0,0	0,0	0,0	0,1
Fratta Todina	0,0	0,0	0,0	0,0	0,0	0,0	0,0	0,0	0,0	0,0	0,0	0,0	0,0	0,0	0,0	0,0	0,0	0,0
Giano dell'Umbria	0,0	0,0	0,0	0,3	0,0	0,0	0,4	1,3	3,0	0,0	0,0	0,0	0,4	0,4	0,0	0,0	0,0	0,2
Gualdo Cattaneo	0,7	0,0	0,0	1,3	0,0	1,4	0,0	0,0	2,0	2,0	0,0	1,0	0,0	0,4	0,0	0,0	0,0	0,4

Comune	BACCHETTONI MARIA ANGELA	BARCETTA PALMIRA	CATALIOTTI ANGELA	CHIANELLI CARLO	DOTTORINI OLIVER BRUNO	HELISTE ANNE MAJATTA detta MARIATTA	LODOVICH DANIZ	LORETI MARA	MERCURI PIETRO	PAZZAGLIA ALVISE	PERRUCCI SOFIA	PROCACCI SALVATORE	PROIETTI ENZO	RAMBOTTI LUIGI	TASEGIAN GIOVANNI	TULLIO FRANCESCO	VISPI FURIO	Totale
Gualdo Tadino	0,0	2,2	0,0	2,0	0,0	1,4	0,0	52,5	1,5	0,0	0,0	1,8	0,0	0,0	0,0	0,0	1,5	1,5
Gubbio	10,6	67,5	1,8	8,3	0,9	2,8	0,4	1,3	0,0	0,7	0,0	0,3	0,0	0,0	1,2	0,0	57,9	9,1
Lisciano Niccone	0,0	0,0	0,0	0,0	0,0	0,0	0,0	0,0	0,0	0,0	0,0	0,0	0,0	0,0	0,0	0,0	0,0	0,0
Magione	0,7	0,0	6,1	1,5	0,1	0,0	0,7	0,0	1,5	0,7	0,0	0,5	0,0	0,0	2,4	1,6	0,0	0,6
Marsciano	2,8	0,0	1,8	2,8	0,1	1,4	0,0	0,0	0,0	3,9	0,0	1,3	0,0	0,0	0,0	3,2	0,0	0,7
Massa Martana	0,7	0,2	0,0	0,3	0,0	0,0	0,0	0,0	0,0	0,7	0,0	0,0	0,0	0,0	1,2	0,0	0,0	0,1
Monte S. Maria Tiberina	0,0	0,2	0,0	0,0	0,6	0,0	0,0	0,0	0,0	0,0	0,0	0,0	0,0	0,0	6,0	0,0	0,0	0,3
Montecastello di Vibio	0,0	0,0	0,0	0,0	0,0	0,0	0,0	0,0	0,0	0,0	0,0	0,0	0,0	0,0	0,0	0,0	0,0	0,0
Montefalco	0,0	0,0	0,0	0,0	0,0	0,0	0,0	0,0	0,5	0,0	0,0	0,5	0,4	1,6	0,0	0,0	0,0	0,2
Monteleone di Spoleto	0,0	0,0	0,0	0,0	0,0	0,0	0,0	0,0	0,0	0,0	0,0	0,0	0,0	0,0	0,0	0,0	0,0	0,0
Montone	0,0	0,0	0,0	3,3	1,3	0,0	0,0	0,0	0,0	0,0	0,0	0,0	0,0	0,0	0,0	0,0	0,0	0,7
Nocera Umbra	0,0	0,0	0,0	0,3	0,0	1,4	0,0	0,0	2,0	0,0	0,0	0,0	0,0	0,4	0,0	0,0	0,0	0,2
Norcia	0,0	0,0	0,0	0,0	0,0	0,0	0,0	0,0	0,0	0,0	0,0	0,0	0,0	1,2	0,0	0,0	0,0	0,1
Paciano	0,0	0,0	0,0	0,0	0,0	0,0	1,5	0,0	0,0	0,0	0,0	0,0	0,0	0,0	0,0	0,0	0,0	0,1
Panicale	1,4	0,0	3,5	0,0	0,0	0,0	0,7	0,0	0,0	0,0	0,0	0,0	0,0	0,0	0,0	1,6	0,0	0,2
Passignano sul Trasimeno	1,4	0,0	0,0	0,3	0,0	11,1	1,1	0,0	0,0	0,0	0,0	0,3	0,0	0,0	1,2	0,0	0,0	0,3
Perugia	21,1	14,3	69,3	51,1	10,5	41,7	2,9	16,3	5,0	50,0	9,1	49,7	11,2	3,1	7,1	62,9	12,8	20,9
Piegaro	0,0	0,2	0,0	0,3	0,0	0,0	0,4	0,0	0,0	1,3	9,1	0,0	0,0	0,0	0,0	0,0	0,0	0,1
Pietralunga	0,0	0,0	0,0	1,3	0,4	0,0	0,0	0,0	0,0	0,0	0,0	0,0	0,0	0,0	0,0	0,0	1,5	0,3
Poggiodoro	0,0	0,0	0,0	0,0	0,0	0,0	0,0	0,0	0,0	0,0	0,0	0,0	0,0	0,0	0,0	0,0	0,0	0,0
Preci	0,0	0,0	0,0	0,0	0,0	0,0	0,0	0,0	0,0	0,0	0,0	0,0	0,0	0,0	0,0	0,0	0,0	0,0
S. Anatolia di Narco	0,0	0,0	0,0	0,0	0,0	0,0	0,0	0,0	0,0	0,0	0,0	0,0	0,0	0,0	0,0	0,0	0,0	0,0
San Giustino	0,0	0,0	0,0	0,5	2,7	0,0	0,0	0,0	0,0	0,0	0,0	0,0	0,0	0,0	9,5	0,0	1,5	1,2

Provincia di Perugia - Preferenze candidati Lista Verdi (VALORI %)

Comune	BACCHETTONI MARIA ANGELA	BARCETTA PALMIRA	CATALIOTTI ANGELA	CHIANELLI CARLO	DOTTORINI OLIVER BRUNO	HELISTE ANNE MAJATTA detta MARIATTA	LODOVICH DANIZ	LORETI MARA	MERCURI PIETRO	PAZZAGLIA ALVISE	PERRUCCI SOFIA	PROCACCI SALVATORE	PROIETTI ENZO	RAMBOTTI LUIGI	TASEGIAN GIOVANNI	TULLIO FRANCESCO	VISPI FURIO	Totale
	%	%	%	%	%	%	%	%	%	%	%	%	%	%	%	%	%	%
Assisi	4,9	3,3	1,6	1,6	9,0	1,6	0,0	0,0	0,0	3,3	0,8	44,3	18,9	0,0	0,8	0,8	9,0	100,0
Bastia Umbra	3,0	1,5	3,0	11,9	6,0	0,0	0,0	4,5	1,5	1,5	0,0	35,8	25,4	1,5	1,5	1,5	1,5	100,0
Bettona	0,0	0,0	0,0	0,0	0,0	0,0	0,0	0,0	0,0	0,0	0,0	0,6	98,2	0,0	0,0	0,6	0,6	100,0
Bevagna	36,4	0,0	9,1	0,0	0,0	0,0	0,0	0,0	54,5	0,0	0,0	0,0	0,0	0,0	0,0	0,0	0,0	100,0
Campello sul Clitunno	0,0	0,0	0,0	0,0	0,0	0,0	0,0	0,0	0,0	0,0	0,0	0,0	0,0	0,0	0,0	0,0	0,0	100,0
Cannara	0,0	0,0	0,0	3,6	3,6	0,0	0,0	0,0	35,7	0,0	3,6	14,3	25,0	14,3	0,0	0,0	0,0	100,0
Cascia	0,0	0,0	0,0	0,0	0,0	0,0	0,0	0,0	0,0	0,0	0,0	100,0	0,0	0,0	0,0	0,0	0,0	100,0
Castel Ritaldi	0,0	0,0	0,0	0,0	0,0	0,0	0,0	0,0	0,0	0,0	0,0	75,0	0,0	25,0	0,0	0,0	0,0	100,0
Castiglione del Lago	0,0	0,0	0,4	1,2	1,2	0,0	96,8	0,0	0,0	0,0	0,0	0,0	0,0	0,0	0,0	0,4	0,0	100,0
Cerreto di Spoleto	0,0	0,0	0,0	0,0	0,0	0,0	0,0	0,0	0,0	0,0	0,0	0,0	0,0	100,0	0,0	0,0	0,0	100,0
Citerna	0,0	0,0	0,0	0,0	95,5	0,0	0,0	0,0	0,0	0,0	0,0	0,0	0,0	0,0	0,0	4,5	0,0	100,0
Citta' della Pieve	20,0	0,0	0,0	0,0	26,7	6,7	40,0	0,0	0,0	0,0	0,0	6,7	0,0	0,0	0,0	0,0	0,0	100,0
Citta' di Castello	0,1	0,0	0,0	1,7	91,9	0,0	0,0	0,0	0,0	0,1	0,0	0,3	0,0	1,2	3,8	0,4	0,5	100,0
Collazzone	0,0	0,0	0,0	0,0	40,0	0,0	0,0	20,0	0,0	40,0	0,0	0,0	0,0	0,0	0,0	0,0	0,0	100,0
Corciano	7,5	6,0	7,5	11,9	11,9	4,5	1,5	0,0	1,5	3,0	0,0	28,4	6,0	0,0	0,0	7,5	3,0	100,0
Costacciaro	0,0	40,0	0,0	0,0	0,0	0,0	0,0	40,0	0,0	0,0	0,0	0,0	0,0	0,0	0,0	0,0	20,0	100,0
Deruta	6,9	0,0	3,4	62,1	3,4	3,4	0,0	0,0	0,0	0,0	0,0	10,3	6,9	0,0	0,0	0,0	3,4	100,0
Foligno	10,2	6,2	0,4	1,0	1,8	0,6	0,2	0,6	28,5	1,0	1,4	5,6	0,0	40,5	1,2	0,2	0,6	100,0
Fossato di Vico	0,0	0,0	0,0	0,0	0,0	0,0	0,0	100,0	0,0	0,0	0,0	0,0	0,0	0,0	0,0	0,0	0,0	100,0
Fratта Todina	0,0	0,0	0,0	0,0	0,0	0,0	0,0	0,0	0,0	0,0	0,0	0,0	0,0	0,0	0,0	0,0	0,0	100,0
Giano dell'Umbria	0,0	0,0	0,0	9,1	0,0	0,0	9,1	9,1	54,5	0,0	0,0	0,0	9,1	9,1	0,0	0,0	0,0	100,0
Gualdo Cattaneo	5,3	0,0	0,0	26,3	0,0	5,3	0,0	0,0	21,1	15,8	0,0	21,1	0,0	5,3	0,0	0,0	0,0	100,0

Comune	BACCHETTONI MARIA ANGELA	BARCETTA PALMIRA	CATALIOTTI ANGELA	CHIANELLI CARLO	DOTTORINI OLIVER BRUNO	HELISTE ANNE MAJATTA detta MARIATTA	LODOVICHI DANIZ	LORETI MARA	MERCURI PIETRO	PAZZAGLIA ALVISE	PERRUCCI SOFIA	PROCACCI SALVATORE	PROIETTI ENZO	RAMBOTTI LUIGI	TASEGIAN GIOVANNI	TULLIO FRANCESCO	VISPI FURIO	Totale
Gualdo Tadino	0,0	12,5	0,0	11,1	0,0	1,4	0,0	58,3	4,2	0,0	0,0	9,7	0,0	0,0	0,0	0,0	2,8	100,0
Gubbio	3,5	65,3	0,5	7,7	3,3	0,5	0,2	0,2	0,0	0,2	0,0	0,2	0,0	0,0	0,2	0,0	18,1	100,0
Lisciano Niccone	0,0	0,0	0,0	0,0	0,0	0,0	0,0	0,0	0,0	0,0	0,0	0,0	0,0	0,0	0,0	0,0	0,0	100,0
Magione	3,8	0,0	26,9	23,1	3,8	0,0	7,7	0,0	11,5	3,8	0,0	7,7	0,0	0,0	7,7	3,8	0,0	100,0
Marsciano	12,1	0,0	6,1	33,3	6,1	3,0	0,0	0,0	0,0	18,2	0,0	15,2	0,0	0,0	0,0	6,1	0,0	100,0
Massa Martana	20,0	20,0	0,0	20,0	0,0	0,0	0,0	0,0	0,0	20,0	0,0	0,0	0,0	0,0	20,0	0,0	0,0	100,0
Monte S. Maria Tiberina	0,0	6,7	0,0	0,0	60,0	0,0	0,0	0,0	0,0	0,0	0,0	0,0	0,0	0,0	33,3	0,0	0,0	100,0
Montecastello di Vibio	0,0	0,0	0,0	0,0	0,0	0,0	0,0	0,0	0,0	0,0	0,0	0,0	0,0	0,0	0,0	0,0	0,0	100,0
Montefalco	0,0	0,0	0,0	0,0	0,0	0,0	0,0	0,0	12,5	0,0	0,0	25,0	12,5	50,0	0,0	0,0	0,0	100,0
Monteleone di Spoleto	0,0	0,0	0,0	0,0	0,0	0,0	0,0	0,0	0,0	0,0	0,0	0,0	0,0	0,0	0,0	0,0	0,0	100,0
Montone	0,0	0,0	0,0	38,2	61,8	0,0	0,0	0,0	0,0	0,0	0,0	0,0	0,0	0,0	0,0	0,0	0,0	100,0
Nocera Umbra	0,0	0,0	0,0	14,3	0,0	14,3	0,0	0,0	57,1	0,0	0,0	0,0	0,0	14,3	0,0	0,0	0,0	100,0
Norcia	0,0	0,0	0,0	0,0	0,0	0,0	0,0	0,0	0,0	0,0	0,0	0,0	0,0	100,0	0,0	0,0	0,0	100,0
Paciano	0,0	0,0	0,0	0,0	0,0	0,0	100,0	0,0	0,0	0,0	0,0	0,0	0,0	0,0	0,0	0,0	0,0	100,0
Panicale	22,2	0,0	44,4	0,0	0,0	0,0	22,2	0,0	0,0	0,0	0,0	0,0	0,0	0,0	0,0	11,1	0,0	100,0
Passignano sul Trasimeno	12,5	0,0	0,0	6,3	0,0	50,0	18,8	0,0	0,0	0,0	0,0	6,3	0,0	0,0	6,3	0,0	0,0	100,0
Perugia	3,1	6,1	8,1	20,8	17,6	3,1	0,8	1,3	1,0	7,8	0,1	20,0	3,0	0,8	0,6	4,0	1,7	100,0
Piegaro	0,0	16,7	0,0	16,7	0,0	0,0	16,7	0,0	0,0	33,3	16,7	0,0	0,0	0,0	0,0	0,0	0,0	100,0
Pietralunga	0,0	0,0	0,0	38,5	46,2	0,0	0,0	0,0	0,0	0,0	0,0	0,0	0,0	0,0	0,0	0,0	15,4	100,0
Poggiodoro	0,0	0,0	0,0	0,0	0,0	0,0	0,0	0,0	0,0	0,0	0,0	0,0	0,0	0,0	0,0	0,0	0,0	100,0
Preci	0,0	0,0	0,0	0,0	0,0	0,0	0,0	0,0	0,0	0,0	0,0	0,0	0,0	0,0	0,0	0,0	0,0	100,0
S. Anatolia di Narco	0,0	0,0	0,0	0,0	0,0	0,0	0,0	0,0	0,0	0,0	0,0	0,0	0,0	0,0	0,0	0,0	0,0	100,0
San Giustino	0,0	0,0	0,0	3,6	78,2	0,0	0,0	0,0	0,0	0,0	0,0	0,0	0,0	0,0	14,5	0,0	3,6	100,0

Comune	BACCHETTONI MARIA ANGELA	BARCETTA PALMIRA	CATALIOTTI ANGELA	CHIANELLI CARLO	DOTTORINI OLIVER BRUNO	HELISTE ANNE MAJATTA detta MARIATTA	LODOVICHI DANIZ	LORETI MARA	MERCURI PIETRO	PAZZAGLIA ALVISE	PERRUCCI SOFIA	PROCACCI SALVATORE	PROIETTI ENZO	RAMBOTTI LUIGI	TASEGIAN GIOVANNI	TULLIO FRANCESCO	VISPI FURIO	Totale
Scheggia e Pascelupo	0,0	75,0	0,0	0,0	0,0	0,0	0,0	0,0	0,0	0,0	0,0	0,0	0,0	0,0	0,0	0,0	25,0	100,0
Scheggino	0,0	0,0	0,0	0,0	0,0	0,0	0,0	0,0	0,0	0,0	0,0	0,0	0,0	0,0	0,0	0,0	0,0	100,0
Sellano	0,0	0,0	0,0	0,0	0,0	0,0	0,0	0,0	100,0	0,0	0,0	0,0	0,0	0,0	0,0	0,0	0,0	100,0
Sigillo	0,0	20,0	0,0	0,0	0,0	0,0	0,0	60,0	0,0	0,0	0,0	0,0	20,0	0,0	0,0	0,0	0,0	100,0
Spello	6,8	2,3	0,0	9,1	6,8	0,0	0,0	0,0	11,4	4,5	0,0	31,8	6,8	18,2	0,0	0,0	2,3	100,0
Spoleto	17,9	3,6	10,7	10,7	17,9	0,0	0,0	14,3	3,6	0,0	0,0	14,3	3,6	0,0	0,0	0,0	3,6	100,0
Todi	1,5	0,0	0,0	22,1	0,0	4,4	0,0	0,0	0,0	66,2	0,0	4,4	0,0	1,5	0,0	0,0	0,0	100,0
Torgiano	0,0	9,1	9,1	0,0	18,2	0,0	0,0	0,0	0,0	0,0	0,0	0,0	36,4	18,2	0,0	9,1	0,0	100,0
Trevi	13,3	0,0	6,7	6,7	0,0	0,0	0,0	0,0	6,7	0,0	0,0	26,7	13,3	26,7	0,0	0,0	0,0	100,0
Tuoro sul Trasimeno	50,0	0,0	0,0	0,0	0,0	0,0	50,0	0,0	0,0	0,0	0,0	0,0	0,0	0,0	0,0	0,0	0,0	100,0
Umbertide	0,0	9,4	0,0	17,6	61,2	2,4	0,0	0,0	0,0	0,0	0,0	2,4	1,2	0,0	1,2	2,4	2,4	100,0
Valfabbrica	0,0	10,0	3,3	0,0	6,7	43,3	0,0	10,0	6,7	0,0	0,0	10,0	10,0	0,0	0,0	0,0	0,0	100,0
Vallo di Nera	0,0	0,0	0,0	0,0	0,0	0,0	0,0	0,0	0,0	0,0	0,0	0,0	0,0	0,0	0,0	0,0	0,0	100,0
Valtopina	0,0	0,0	0,0	0,0	0,0	0,0	0,0	0,0	0,0	0,0	0,0	0,0	0,0	0,0	0,0	0,0	0,0	100,0
Totali	3,0	8,8	2,4	8,5	34,7	1,5	5,9	1,7	4,3	3,3	0,2	8,4	5,6	5,5	1,8	1,3	2,9	100,0

Provincia di Perugia - Preferenze candidati
Lista Rifondazione Comunista (VALORI ASSOLUTI)

Comune	TIPPOLOTTI MAURO	BONADUCE GIORGIO	AMADIAZE BADR DINN	AMATO FABIO	BENIGNI FURIO FERRUCCIO	BENIGNI RICCARDO	BICCINI CARLO	BROEGG ADOLFO	CIOTTI LUIGINO	GRACIOLINI GIANLUCA	LUPINI PAVILIO	MARINI GRAZIANO	MOSCONI ERIKA	PALINI FRANCO	PESCIAIOLI GIUSEPPE detto PINO	SANTICCIOLI PERSEO	SIMONE FERNANDA detta ARGIA	TOMMASONI STEFANO	Totale
	num	num	num	num	num	num	num	num	num	num	num	num	num	num	num	num	num	num	num
Assisi	22	136	0	9	2	0	40	114	386	7	2	0	0	0	1	0	1	2	722
Bastia Umbra	143	65	2	2	3	1	42	10	467	0	0	0	0	0	0	0	1	1	737
Bettona	5	268	0	0	5	0	24	0	27	0	0	0	0	0	0	0	0	0	329
Bevagna	2	0	0	14	0	0	5	4	1	0	0	1	0	124	0	0	0	1	152
Campello sul Clitunno	14	0	0	8	0	0	2	1	1	0	0	1	0	1	0	0	1	0	29
Cannara	0	8	1	4	0	0	2	4	69	0	1	0	0	2	1	0	0	0	92
Cascia	9	0	0	0	0	0	2	0	0	0	0	0	0	0	0	0	1	0	12
Castel Ritaldi	2	14	0	6	3	0	2	0	1	0	0	0	0	1	0	0	5	0	34
Castiglione del Lago	17	0	2	5	0	0	17	0	20	0	0	1	1	0	0	468	0	2	533
Cerreto di Spoleto	0	0	0	1	0	0	0	0	2	0	0	0	1	0	0	0	0	0	4
Citerna	17	0	0	0	0	5	0	0	0	0	0	0	1	0	0	1	0	1	25
Citta' della Pieve	23	1	0	0	0	0	1	1	27	0	0	1	24	0	0	8	0	3	89
Citta' di Castello	40	6	4	20	181	145	39	1	6	0	1	1	0	0	0	9	0	2	455
Collazzone	14	1	0	1	0	0	8	0	9	0	0	2	0	0	0	0	0	0	35
Corciano	88	12	31	4	5	1	121	0	14	0	7	1	4	0	6	8	0	5	307
Costacciaro	2	0	0	0	0	0	4	0	0	1	6	0	0	0	0	0	0	156	169
Deruta	16	31	2	0	1	0	9	1	45	0	0	7	0	0	1	0	0	1	114
Foligno	45	23	2	999	3	0	35	18	55	1	7	2	5	18	28	0	2	2	1.245
Fossato di Vico	1	0	0	0	1	0	10	0	0	6	11	0	0	0	0	0	1	10	40
Fratта Todina	14	1	0	0	0	0	3	0	0	0	0	4	0	0	0	0	0	1	23
Giano dell'Umbria	3	4	0	9	0	0	0	0	1	0	0	4	1	1	0	0	1	0	24
Gualdo Cattaneo	4	11	1	20	0	0	1	1	19	6	0	15	0	2	0	0	0	0	80

Comune	TIPOLOTTI MAURO	BONADUCE GIORGIO	AMADIAZE BADR DINN	AMATO FABIO	BENIGNI FURIO FERRUCCIO	BENIGNI RICCARDO	BICCINI CARLO	BROEGG ADOLFO	CIOTTI LUIGINO	GRACIOLINI GIANLUCA	LUPINI PAVILIO	MARINI GRAZIANO	MOSCONI ERIKA	PALINI FRANCO	PESCIAIOLI GIUSEPPE detto PINO	SANTICCIOLI PERSEO	SIMONE FERNANDA detta ARGIA	TOMMASONI STEFANO	Totale
Gualdo Tadino	12	1	0	2	3	0	110	0	13	518	34	0	0	0	14	0	1	11	719
Gubbio	70	6	2	0	142	5	124	0	2	14	3.452	2	2	0	0	0	0	15	3.836
Lisciano Niccone	1	0	1	0	2	0	3	0	2	0	2	0	0	0	0	0	0	0	11
Magione	101	2	5	2	2	1	29	1	25	1	1	2	6	0	1	3	0	3	185
Marsciano	176	5	0	2	0	2	38	1	21	0	2	7	1	0	0	0	1	1	257
Massa Martana	6	1	1	0	0	0	0	0	2	0	0	40	1	2	0	0	0	1	54
Monte S. Maria Tiberina	0	0	0	1	0	8	3	0	0	0	0	0	0	0	0	0	0	0	12
Montecastello di Vibio	2	0	0	0	0	0	0	0	6	0	0	3	0	0	0	0	0	0	11
Montefalco	2	16	0	28	0	0	1	2	9	0	0	0	0	3	2	0	1	0	64
Monteleone di Spoleto	0	0	0	0	0	0	0	0	0	0	0	0	0	0	0	0	0	0	0
Montone	19	0	3	0	21	2	10	0	0	0	0	0	0	0	0	0	0	0	55
Nocera Umbra	0	0	0	4	0	0	4	1	3	3	3	0	0	0	266	0	0	0	284
Norcia	9	0	0	1	0	1	5	0	6	0	0	0	1	0	0	0	3	0	26
Paciano	2	13	0	0	2	0	0	0	2	0	0	0	0	0	0	0	0	0	19
Panicale	14	3	0	2	0	0	15	1	4	1	0	0	14	0	0	9	0	0	63
Passignano sul Trasimeno	44	4	5	1	1	0	6	0	4	1	1	0	0	0	0	3	0	0	70
Perugia	1.947	197	46	58	106	10	710	45	399	2	36	35	45	2	13	12	20	30	3.713
Piegara	4	0	0	0	1	0	6	0	0	0	0	0	18	0	0	1	0	0	30
Pietralunga	4	1	0	0	554	0	3	0	0	0	7	0	1	0	0	0	0	0	570
Poggiodomo	0	0	0	0	0	0	0	0	0	0	0	0	0	0	0	0	0	0	0
Preci	7	2	0	2	0	0	0	0	0	0	0	0	0	0	0	0	0	0	11
S. Anatolia di Narco	1	0	0	1	0	0	0	0	0	0	0	0	0	0	0	0	0	0	2
San Giustino	200	1	0	12	26	6	6	0	0	0	0	0	2	0	0	0	0	0	253

Comune	TIPPOLOTTI MAURO	BONADUCE GIORGIO	AMADIAZE BADR DINN	AMATO FABIO	BENIGNI FURIO FERRUCCIO	BENIGNI RICCARDO	BICCINI CARLO	BROEGG ADOLFO	CIOTTI LUIGINO	GRACIOLINI GIANLUCA	LUPINI PAVILIO	MARINI GRAZIANO	MOSCONI ERIKA	PALINI FRANCO	PESCIAIOLI GIUSEPPE detto PINO	SANTICCIOLI PERSEO	SIMONE FERNANDA detta ARGIA	TOMMASONI STEFANO	Totale
Scheggia e Pascelupo	7	0	0	0	0	0	6	0	0	2	12	0	0	0	0	0	0	13	40
Scheggino	1	0	0	0	0	0	0	0	0	0	0	0	13	0	0	0	2	0	16
Sellano	0	0	0	0	0	0	0	0	2	0	0	0	0	0	0	0	0	0	2
Sigillo	0	0	0	0	0	0	10	0	0	11	5	0	0	0	0	0	1	7	34
Spello	19	12	0	22	1	0	7	131	12	0	0	0	0	5	2	0	0	1	212
Spoletto	32	11	0	11	0	2	5	5	79	0	2	15	4	4	5	0	144	3	322
Todi	10	6	2	1	1	0	5	0	29	0	0	323	2	0	0	0	0	1	380
Torgiano	22	98	0	1	0	0	24	1	40	0	0	2	1	0	0	0	1	0	190
Trevi	14	10	0	16	0	0	2	1	80	0	0	0	0	4	2	2	2	0	133
Tuoro sul Trasimeno	16	0	1	0	0	0	8	0	0	0	0	0	2	0	0	9	0	0	36
Umbertide	101	9	12	1	36	5	70	2	13	1	4	0	0	0	0	1	2	2	259
Valfabbrica	3	3	0	0	4	0	23	0	3	1	3	0	0	0	0	0	0	1	41
Vallo di Nera	0	0	0	0	0	0	0	0	0	0	0	0	0	0	0	0	3	0	3
Valtopina	0	0	0	11	0	0	0	0	0	1	0	0	0	0	3	0	0	0	15
Totale PG	3.327	982	123	1.281	1.106	194	1.600	346	1.906	577	3.599	469	150	169	345	534	194	276	17.178

Provincia di Perugia - Preferenze candidati
Lista Rifondazione Comunista (VALORI % per Candidato)

Comune	TIPPOLOTTI MAURO	BONADUCE GIORGIO	AMADIAZE BADR DINN	AMATO FABIO	BENIGNI FURIO FERRUCCIO	BENIGNI RICCARDO	BICCINI CARLO	BROEGG ADOLFO	CIOTTI LUIGINO	GRACIOLINI GIANLUCA	LUPINI PAVILIO	MARINI GRAZIANO	MOSCONI ERIKA	PALINI FRANCO	PESCIAIOLI GIUSEPPE detto PINO	SANTICCIOLI PERSEO	SIMONE FERNANDA detta ARGIA	TOMMASONI STEFANO	Totale
	num	num	num	num	num	num	num	num	num	num	num	num	num	num	num	num	num	num	num
Assisi	0,7	13,8	0,0	0,7	0,2	0,0	2,5	32,9	20,3	1,2	0,1	0,0	0,0	0,0	0,3	0,0	0,5	0,7	4,2
Bastia Umbra	4,3	6,6	1,6	0,2	0,3	0,5	2,6	2,9	24,5	0,0	0,0	0,0	0,0	0,0	0,0	0,0	0,5	0,4	4,3
Bettona	0,2	27,3	0,0	0,0	0,5	0,0	1,5	0,0	1,4	0,0	0,0	0,0	0,0	0,0	0,0	0,0	0,0	0,0	1,9
Bevagna	0,1	0,0	0,0	1,1	0,0	0,0	0,3	1,2	0,1	0,0	0,0	0,2	0,0	73,4	0,0	0,0	0,0	0,4	0,9
Campello sul Clitunno	0,4	0,0	0,0	0,6	0,0	0,0	0,1	0,3	0,1	0,0	0,0	0,2	0,0	0,6	0,0	0,0	0,5	0,0	0,2
Cannara	0,0	0,8	0,8	0,3	0,0	0,0	0,1	1,2	3,6	0,0	0,0	0,0	0,0	1,2	0,3	0,0	0,0	0,0	0,5
Cascia	0,3	0,0	0,0	0,0	0,0	0,0	0,1	0,0	0,0	0,0	0,0	0,0	0,0	0,0	0,0	0,0	0,5	0,0	0,1
Castel Ritaldi	0,1	1,4	0,0	0,5	0,3	0,0	0,1	0,0	0,1	0,0	0,0	0,0	0,0	0,6	0,0	0,0	2,6	0,0	0,2
Castiglione del Lago	0,5	0,0	1,6	0,4	0,0	0,0	1,1	0,0	1,0	0,0	0,0	0,2	0,7	0,0	0,0	87,6	0,0	0,7	3,1
Cerreto di Spoleto	0,0	0,0	0,0	0,1	0,0	0,0	0,0	0,0	0,1	0,0	0,0	0,0	0,7	0,0	0,0	0,0	0,0	0,0	0,0
Citerna	0,5	0,0	0,0	0,0	0,0	2,6	0,0	0,0	0,0	0,0	0,0	0,0	0,7	0,0	0,0	0,2	0,0	0,4	0,1
Citta' della Pieve	0,7	0,1	0,0	0,0	0,0	0,0	0,1	0,3	1,4	0,0	0,0	0,2	16,0	0,0	0,0	1,5	0,0	1,1	0,5
Citta' di Castello	1,2	0,6	3,3	1,6	16,4	74,7	2,4	0,3	0,3	0,0	0,0	0,2	0,0	0,0	0,0	1,7	0,0	0,7	2,6
Collazzone	0,4	0,1	0,0	0,1	0,0	0,0	0,5	0,0	0,5	0,0	0,0	0,4	0,0	0,0	0,0	0,0	0,0	0,0	0,2
Corciano	2,6	1,2	25,2	0,3	0,5	0,5	7,6	0,0	0,7	0,0	0,2	0,2	2,7	0,0	1,7	1,5	0,0	1,8	1,8
Costacciaro	0,1	0,0	0,0	0,0	0,0	0,0	0,3	0,0	0,0	0,2	0,2	0,0	0,0	0,0	0,0	0,0	0,0	56,5	1,0
Deruta	0,5	3,2	1,6	0,0	0,1	0,0	0,6	0,3	2,4	0,0	0,0	1,5	0,0	0,0	0,3	0,0	0,0	0,4	0,7
Foligno	1,4	2,3	1,6	78,0	0,3	0,0	2,2	5,2	2,9	0,2	0,2	0,4	3,3	10,7	8,1	0,0	1,0	0,7	7,2
Fossato di Vico	0,0	0,0	0,0	0,0	0,1	0,0	0,6	0,0	0,0	1,0	0,3	0,0	0,0	0,0	0,0	0,0	0,5	3,6	0,2
FratTA Todina	0,4	0,1	0,0	0,0	0,0	0,0	0,2	0,0	0,0	0,0	0,0	0,9	0,0	0,0	0,0	0,0	0,0	0,4	0,1
Giano dell'Umbria	0,1	0,4	0,0	0,7	0,0	0,0	0,0	0,0	0,1	0,0	0,0	0,9	0,7	0,6	0,0	0,0	0,5	0,0	0,1
Gualdo Cattaneo	0,1	1,1	0,8	1,6	0,0	0,0	0,1	0,3	1,0	1,0	0,0	3,2	0,0	1,2	0,0	0,0	0,0	0,0	0,5

Comune	TIPPOLOTTI MAURO	BONADUCE GIORGIO	AMADIAZE BADR DINN	AMATO FABIO	BENIGNI FURIO FERRUCCIO	BENIGNI RICCARDO	BICCINI CARLO	BROEGG ADOLFO	CIOTTI LUIGINO	GRACIOLINI GIANLUCA	LUPINI PAVILIO	MARINI GRAZIANO	MOSCONI ERIKA	PALINI FRANCO	PESCIAIOLI GIUSEPPE detto PINO	SANTICCIOLI PERSEO	SIMONE FERNANDA detta ARGIA	TOMMASONI STEFANO	Totale
Gualdo Tadino	0,4	0,1	0,0	0,2	0,3	0,0	6,9	0,0	0,7	89,8	0,9	0,0	0,0	0,0	4,1	0,0	0,5	4,0	4,2
Gubbio	2,1	0,6	1,6	0,0	12,8	2,6	7,8	0,0	0,1	2,4	95,9	0,4	1,3	0,0	0,0	0,0	0,0	5,4	22,3
Lisciano Niccone	0,0	0,0	0,8	0,0	0,2	0,0	0,2	0,0	0,1	0,0	0,1	0,0	0,0	0,0	0,0	0,0	0,0	0,0	0,1
Magione	3,0	0,2	4,1	0,2	0,2	0,5	1,8	0,3	1,3	0,2	0,0	0,4	4,0	0,0	0,3	0,6	0,0	1,1	1,1
Marsciano	5,3	0,5	0,0	0,2	0,0	1,0	2,4	0,3	1,1	0,0	0,1	1,5	0,7	0,0	0,0	0,0	0,5	0,4	1,5
Massa Martana	0,2	0,1	0,8	0,0	0,0	0,0	0,0	0,0	0,1	0,0	0,0	8,5	0,7	1,2	0,0	0,0	0,0	0,4	0,3
Monte S. Maria Tiberina	0,0	0,0	0,0	0,1	0,0	4,1	0,2	0,0	0,0	0,0	0,0	0,0	0,0	0,0	0,0	0,0	0,0	0,0	0,1
Montecastello di Vibio	0,1	0,0	0,0	0,0	0,0	0,0	0,0	0,0	0,3	0,0	0,0	0,6	0,0	0,0	0,0	0,0	0,0	0,0	0,1
Montefalco	0,1	1,6	0,0	2,2	0,0	0,0	0,1	0,6	0,5	0,0	0,0	0,0	0,0	1,8	0,6	0,0	0,5	0,0	0,4
Monteleone di Spoleto	0,0	0,0	0,0	0,0	0,0	0,0	0,0	0,0	0,0	0,0	0,0	0,0	0,0	0,0	0,0	0,0	0,0	0,0	0,0
Montone	0,6	0,0	2,4	0,0	1,9	1,0	0,6	0,0	0,0	0,0	0,0	0,0	0,0	0,0	0,0	0,0	0,0	0,0	0,3
Nocera Umbra	0,0	0,0	0,0	0,3	0,0	0,0	0,3	0,3	0,2	0,5	0,1	0,0	0,0	0,0	77,1	0,0	0,0	0,0	1,7
Norcia	0,3	0,0	0,0	0,1	0,0	0,5	0,3	0,0	0,3	0,0	0,0	0,0	0,7	0,0	0,0	0,0	1,5	0,0	0,2
Paciano	0,1	1,3	0,0	0,0	0,2	0,0	0,0	0,0	0,1	0,0	0,0	0,0	0,0	0,0	0,0	0,0	0,0	0,0	0,1
Panicale	0,4	0,3	0,0	0,2	0,0	0,0	0,9	0,3	0,2	0,2	0,0	0,0	9,3	0,0	0,0	1,7	0,0	0,0	0,4
Passignano sul Trasimeno	1,3	0,4	4,1	0,1	0,1	0,0	0,4	0,0	0,2	0,2	0,0	0,0	0,0	0,0	0,0	0,6	0,0	0,0	0,4
Perugia	58,5	20,1	37,4	4,5	9,6	5,2	44,4	13,0	20,9	0,3	1,0	7,5	30,0	1,2	3,8	2,2	10,3	10,9	21,6
Piegaro	0,1	0,0	0,0	0,0	0,1	0,0	0,4	0,0	0,0	0,0	0,0	0,0	12,0	0,0	0,0	0,2	0,0	0,0	0,2
Pietralunga	0,1	0,1	0,0	0,0	50,1	0,0	0,2	0,0	0,0	0,0	0,2	0,0	0,7	0,0	0,0	0,0	0,0	0,0	3,3
Poggiodomo	0,0	0,0	0,0	0,0	0,0	0,0	0,0	0,0	0,0	0,0	0,0	0,0	0,0	0,0	0,0	0,0	0,0	0,0	0,0
Preci	0,2	0,2	0,0	0,2	0,0	0,0	0,0	0,0	0,0	0,0	0,0	0,0	0,0	0,0	0,0	0,0	0,0	0,0	0,1
S. Anatolia di Narco	0,0	0,0	0,0	0,1	0,0	0,0	0,0	0,0	0,0	0,0	0,0	0,0	0,0	0,0	0,0	0,0	0,0	0,0	0,0
San Giustino	6,0	0,1	0,0	0,9	2,4	3,1	0,4	0,0	0,0	0,0	0,0	0,0	1,3	0,0	0,0	0,0	0,0	0,0	1,5

**Provincia di Perugia - Preferenze candidati
Lista Rifondazione Comunista (VALORI %)**

Comune	TIPPOLOTTI MAURO	BONADUCE GIORGIO	AMADIAZE BADR DINN	AMATO FABIO	BENIGNI FURIO FERRUCCIO	BENIGNI RICCARDO	BICCINI CARLO	BROEGG ADOLFO	CIOTTI LUIGINO	GRACIOLINI GIANLUCA	LUPINI PAVILIO	MARINI GRAZIANO	MOSCONI ERIKA	PALINI FRANCO	PESCIAIOLI GIUSEPPE detto PINO	SANTICCIOLI PERSEO	SIMONE FERNANDA detta ARGIA	TOMMASONI STEFANO	Totale
	%	%	%	%	%	%	%	%	%	%	%	%	%	%	%	%	%	%	%
Assisi	3,0	18,8	0,0	1,2	0,3	0,0	5,5	15,8	53,5	1,0	0,3	0,0	0,0	0,0	0,1	0,0	0,1	0,3	100,0
Bastia Umbra	19,4	8,8	0,3	0,3	0,4	0,1	5,7	1,4	63,4	0,0	0,0	0,0	0,0	0,0	0,0	0,0	0,1	0,1	100,0
Bettona	1,5	81,5	0,0	0,0	1,5	0,0	7,3	0,0	8,2	0,0	0,0	0,0	0,0	0,0	0,0	0,0	0,0	0,0	100,0
Bevagna	1,3	0,0	0,0	9,2	0,0	0,0	3,3	2,6	0,7	0,0	0,0	0,7	0,0	81,6	0,0	0,0	0,0	0,7	100,0
Campello sul Clitunno	48,3	0,0	0,0	27,6	0,0	0,0	6,9	3,4	3,4	0,0	0,0	3,4	0,0	3,4	0,0	0,0	3,4	0,0	100,0
Cannara	0,0	8,7	1,1	4,3	0,0	0,0	2,2	4,3	75,0	0,0	1,1	0,0	0,0	2,2	1,1	0,0	0,0	0,0	100,0
Cascia	75,0	0,0	0,0	0,0	0,0	0,0	16,7	0,0	0,0	0,0	0,0	0,0	0,0	0,0	0,0	0,0	8,3	0,0	100,0
Castel Ritaldi	5,9	41,2	0,0	17,6	8,8	0,0	5,9	0,0	2,9	0,0	0,0	0,0	0,0	2,9	0,0	0,0	14,7	0,0	100,0
Castiglione del Lago	3,2	0,0	0,4	0,9	0,0	0,0	3,2	0,0	3,8	0,0	0,0	0,2	0,2	0,0	0,0	87,8	0,0	0,4	100,0
Cerreto di Spoleto	0,0	0,0	0,0	25,0	0,0	0,0	0,0	0,0	50,0	0,0	0,0	0,0	25,0	0,0	0,0	0,0	0,0	0,0	100,0
Citerna	68,0	0,0	0,0	0,0	0,0	20,0	0,0	0,0	0,0	0,0	0,0	0,0	4,0	0,0	0,0	4,0	0,0	4,0	100,0
Citta' della Pieve	25,8	1,1	0,0	0,0	0,0	0,0	1,1	1,1	30,3	0,0	0,0	1,1	27,0	0,0	0,0	9,0	0,0	3,4	100,0
Citta' di Castello	8,8	1,3	0,9	4,4	39,8	31,9	8,6	0,2	1,3	0,0	0,2	0,2	0,0	0,0	0,0	2,0	0,0	0,4	100,0
Collazzone	40,0	2,9	0,0	2,9	0,0	0,0	22,9	0,0	25,7	0,0	0,0	5,7	0,0	0,0	0,0	0,0	0,0	0,0	100,0
Corciano	28,7	3,9	10,1	1,3	1,6	0,3	39,4	0,0	4,6	0,0	2,3	0,3	1,3	0,0	2,0	2,6	0,0	1,6	100,0
Costacciaro	1,2	0,0	0,0	0,0	0,0	0,0	2,4	0,0	0,0	0,6	3,6	0,0	0,0	0,0	0,0	0,0	0,0	92,3	100,0
Deruta	14,0	27,2	1,8	0,0	0,9	0,0	7,9	0,9	39,5	0,0	0,0	6,1	0,0	0,0	0,9	0,0	0,0	0,9	100,0
Foligno	3,6	1,8	0,2	80,2	0,2	0,0	2,8	1,4	4,4	0,1	0,6	0,2	0,4	1,4	2,2	0,0	0,2	0,2	100,0
Fossato di Vico	2,5	0,0	0,0	0,0	2,5	0,0	25,0	0,0	0,0	15,0	27,5	0,0	0,0	0,0	0,0	0,0	2,5	25,0	100,0
Fratra Todina	60,9	4,3	0,0	0,0	0,0	0,0	13,0	0,0	0,0	0,0	0,0	17,4	0,0	0,0	0,0	0,0	0,0	4,3	100,0
Giano dell'Umbria	12,5	16,7	0,0	37,5	0,0	0,0	0,0	0,0	4,2	0,0	0,0	16,7	4,2	4,2	0,0	0,0	4,2	0,0	100,0
Gualdo Cattaneo	5,0	13,8	1,3	25,0	0,0	0,0	1,3	1,3	23,8	7,5	0,0	18,8	0,0	2,5	0,0	0,0	0,0	0,0	100,0

Comune	TIPPOLOTTI MAURO	BONADUCE GIORGIO	AMADIAZE BADR DINN	AMATO FABIO	BENIGNI FURIO FERRUCCIO	BENIGNI RICCARDO	BICCINI CARLO	BROEGG ADOLFO	CIOTTI LUIGINO	GRACIOLINI GIANLUCA	LUPINI PAVILIO	MARINI GRAZIANO	MOSCONI ERIKA	PALINI FRANCO	PESCIAIOLI GIUSEPPE detto PINO	SANTICCIOLI PERSEO	SIMONE FERNANDA detta ARGIA	TOMMASONI STEFANO	Totale
Scheggia e Pascelupo	17,5	0,0	0,0	0,0	0,0	0,0	15,0	0,0	0,0	5,0	30,0	0,0	0,0	0,0	0,0	0,0	0,0	32,5	100,0
Scheggino	6,3	0,0	0,0	0,0	0,0	0,0	0,0	0,0	0,0	0,0	0,0	0,0	81,3	0,0	0,0	0,0	12,5	0,0	100,0
Sellano	0,0	0,0	0,0	0,0	0,0	0,0	0,0	0,0	100,0	0,0	0,0	0,0	0,0	0,0	0,0	0,0	0,0	0,0	100,0
Sigillo	0,0	0,0	0,0	0,0	0,0	0,0	29,4	0,0	0,0	32,4	14,7	0,0	0,0	0,0	0,0	0,0	2,9	20,6	100,0
Spello	9,0	5,7	0,0	10,4	0,5	0,0	3,3	61,8	5,7	0,0	0,0	0,0	0,0	2,4	0,9	0,0	0,0	0,5	100,0
Spoletto	9,9	3,4	0,0	3,4	0,0	0,6	1,6	1,6	24,5	0,0	0,6	4,7	1,2	1,2	1,6	0,0	44,7	0,9	100,0
Todi	2,6	1,6	0,5	0,3	0,3	0,0	1,3	0,0	7,6	0,0	0,0	85,0	0,5	0,0	0,0	0,0	0,0	0,3	100,0
Torgiano	11,6	51,6	0,0	0,5	0,0	0,0	12,6	0,5	21,1	0,0	0,0	1,1	0,5	0,0	0,0	0,0	0,5	0,0	100,0
Trevi	10,5	7,5	0,0	12,0	0,0	0,0	1,5	0,8	60,2	0,0	0,0	0,0	0,0	3,0	1,5	1,5	1,5	0,0	100,0
Tuoro sul Trasimeno	44,4	0,0	2,8	0,0	0,0	0,0	22,2	0,0	0,0	0,0	0,0	0,0	5,6	0,0	0,0	25,0	0,0	0,0	100,0
Umbertide	39,0	3,5	4,6	0,4	13,9	1,9	27,0	0,8	5,0	0,4	1,5	0,0	0,0	0,0	0,0	0,4	0,8	0,8	100,0
Valfabbrica	7,3	7,3	0,0	0,0	9,8	0,0	56,1	0,0	7,3	2,4	7,3	0,0	0,0	0,0	0,0	0,0	0,0	2,4	100,0
Vallo di Nera	0,0	0,0	0,0	0,0	0,0	0,0	0,0	0,0	0,0	0,0	0,0	0,0	0,0	0,0	0,0	0,0	100,0	0,0	100,0
Valtopina	0,0	0,0	0,0	73,3	0,0	0,0	0,0	0,0	0,0	6,7	0,0	0,0	0,0	0,0	20,0	0,0	0,0	0,0	100,0
Totali	19,4	5,7	0,7	7,5	6,4	1,1	9,3	2,0	11,1	3,4	21,0	2,7	0,9	1,0	2,0	3,1	1,1	1,6	100,0

Comune	ZUCCHETTINI NAZZARENO	CAPITANUCCI LOREDANA	CAPANNELLI SPARTACO	MENCARELLI PALMAZIO	BADOLATO LUCIO	CECHINI SERGIO	CRESCENTINI MARCO	CRISTOFANI MARCO	FISCHI FABIO	MASCI ROBERTO	CASTELLO FRANCESCO	FRASCINO CONCETTA	LEONE CIRO	MILILLO GIOVANNA	MONTECARLO FRANCESCO	RUGGIERI GIULIO	RUSSO MARIA ROSARIA	SCOLARI STEFANO	Totale
Scheggia e Pascelupo	0	0	1	0	0	0	0	0	0	65	0	0	0	0	0	0	0	0	66
Scheggino	0	0	0	0	0	0	0	0	0	0	0	0	0	0	0	0	0	0	0
Sellano	1	0	0	0	0	8	0	0	0	0	0	0	0	0	0	0	0	0	9
Sigillo	0	0	0	0	0	0	0	0	0	0	0	0	0	0	8	0	0	0	8
Spello	0	0	3	0	0	12	12	0	0	0	0	0	0	0	0	0	0	0	27
Spoletto	0	3	1	0	0	31	1	0	0	10	1	0	0	0	0	0	0	0	47
Todi	9	2	0	0	0	3	0	0	1	0	0	0	0	0	0	0	0	0	15
Torgiano	4	5	0	0	0	6	0	0	0	0	1	0	0	0	0	0	0	0	16
Trevi	0	3	3	0	0	16	0	0	0	1	0	0	0	0	0	0	0	0	23
Tuoro sul Trasimeno	1	0	0	0	0	0	0	0	0	0	0	0	0	0	0	0	0	0	1
Umbertide	2	1	3	0	6	2	0	0	0	0	0	3	0	0	0	0	0	0	17
Valfabbrica	1	0	3	1	0	0	0	0	0	0	0	0	0	0	0	0	0	0	5
Vallo di Nera	0	0	0	0	0	0	0	0	0	0	0	0	0	0	0	0	0	0	0
Valtopina	0	0	0	0	0	14	3	0	0	0	0	0	0	0	0	0	0	0	17
Totali	801	230	328	78	46	822	45	15	66	147	43	39	13	1	47	3	38	0	2.762

Comune	ZUCCHETTINI NAZZARENO	CAPITANUCCI LOREDANA	CAPANNELLI SPARTACO	MENCARELLI PALMAZIO	BADOLATO LUCIO	CECCHINI SERGIO	CRESCENTINI MARCO	CRISTOFANI MARCO	FISCHI FABIO	MASCI ROBERTO	CASTELLO FRANCESCO	FRASCINO CONCETTA	LEONE CIRO	MILILLO GIOVANNA	MONTECARLO FRANCESCO	RUGGIERI GIULIO	RUSSO MARIA ROSARIA	SCOLARI STEFANO	Totale
Scheggia e Pascelupo	0,0	0,0	0,3	0,0	0,0	0,0	0,0	0,0	0,0	44,2	0,0	0,0	0,0	0,0	0,0	0,0	0,0	0,0	2,4
Scheggino	0,0	0,0	0,0	0,0	0,0	0,0	0,0	0,0	0,0	0,0	0,0	0,0	0,0	0,0	0,0	0,0	0,0	0,0	0,0
Sellano	0,1	0,0	0,0	0,0	0,0	1,0	0,0	0,0	0,0	0,0	0,0	0,0	0,0	0,0	0,0	0,0	0,0	0,0	0,3
Sigillo	0,0	0,0	0,0	0,0	0,0	0,0	0,0	0,0	0,0	0,0	0,0	0,0	0,0	0,0	17,0	0,0	0,0	0,0	0,3
Spello	0,0	0,0	0,9	0,0	0,0	1,5	26,7	0,0	0,0	0,0	0,0	0,0	0,0	0,0	0,0	0,0	0,0	0,0	1,0
Spoletto	0,0	1,3	0,3	0,0	0,0	3,8	2,2	0,0	0,0	6,8	2,3	0,0	0,0	0,0	0,0	0,0	0,0	0,0	1,7
Todi	1,1	0,9	0,0	0,0	0,0	0,4	0,0	0,0	1,5	0,0	0,0	0,0	0,0	0,0	0,0	0,0	0,0	0,0	0,5
Torgiano	0,5	2,2	0,0	0,0	0,0	0,7	0,0	0,0	0,0	0,0	2,3	0,0	0,0	0,0	0,0	0,0	0,0	0,0	0,6
Trevi	0,0	1,3	0,9	0,0	0,0	1,9	0,0	0,0	0,0	0,7	0,0	0,0	0,0	0,0	0,0	0,0	0,0	0,0	0,8
Tuoro sul Trasimeno	0,1	0,0	0,0	0,0	0,0	0,0	0,0	0,0	0,0	0,0	0,0	0,0	0,0	0,0	0,0	0,0	0,0	0,0	0,0
Umbertide	0,2	0,4	0,9	0,0	13,0	0,2	0,0	0,0	0,0	0,0	0,0	7,7	0,0	0,0	0,0	0,0	0,0	0,0	0,6
Valfabbrica	0,1	0,0	0,9	1,3	0,0	0,0	0,0	0,0	0,0	0,0	0,0	0,0	0,0	0,0	0,0	0,0	0,0	0,0	0,2
Vallo di Nera	0,0	0,0	0,0	0,0	0,0	0,0	0,0	0,0	0,0	0,0	0,0	0,0	0,0	0,0	0,0	0,0	0,0	0,0	0,0
Valtopina	0,0	0,0	0,0	0,0	0,0	1,7	6,7	0,0	0,0	0,0	0,0	0,0	0,0	0,0	0,0	0,0	0,0	0,0	0,6
Totali	100,0	100,0	100,0	100,0	100,0	100,0	100,0	100,0	100,0	100,0	100,0	100,0	100,0	100,0	100,0	100,0	100,0	0,0	100,0

Comune	ZUCCHETTINI NAZZARENO	CAPITANUCCI LOREDANA	CAPANNELLI SPARTACO	MENCARELLI PALMAZIO	BADOLATO LUCIO	CECHINI SERGIO	CRESCENTINI MARCO	CRISTOFANI MARCO	FISCHI FABIO	MASCI ROBERTO	CASTELLO FRANCESCO	FRASCINO CONCETTA	LEONE CIRO	MILILLO GIOVANNA	MONTECARLO FRANCESCO	RUGGIERI GIULIO	RUSSO MARIA ROSARIA	SCOLARI STEFANO	Totale
Scheggia e Pascelupo	0,0	0,0	1,5	0,0	0,0	0,0	0,0	0,0	0,0	98,5	0,0	0,0	0,0	0,0	0,0	0,0	0,0	0,0	100,0
Scheggino	0,0	0,0	0,0	0,0	0,0	0,0	0,0	0,0	0,0	0,0	0,0	0,0	0,0	0,0	0,0	0,0	0,0	0,0	100,0
Sellano	11,1	0,0	0,0	0,0	0,0	88,9	0,0	0,0	0,0	0,0	0,0	0,0	0,0	0,0	0,0	0,0	0,0	0,0	100,0
Sigillo	0,0	0,0	0,0	0,0	0,0	0,0	0,0	0,0	0,0	0,0	0,0	0,0	0,0	0,0	100,0	0,0	0,0	0,0	100,0
Spello	0,0	0,0	11,1	0,0	0,0	44,4	44,4	0,0	0,0	0,0	0,0	0,0	0,0	0,0	0,0	0,0	0,0	0,0	100,0
Spoletto	0,0	6,4	2,1	0,0	0,0	66,0	2,1	0,0	0,0	21,3	2,1	0,0	0,0	0,0	0,0	0,0	0,0	0,0	100,0
Todi	60,0	13,3	0,0	0,0	0,0	20,0	0,0	0,0	6,7	0,0	0,0	0,0	0,0	0,0	0,0	0,0	0,0	0,0	100,0
Torgiano	25,0	31,3	0,0	0,0	0,0	37,5	0,0	0,0	0,0	0,0	6,3	0,0	0,0	0,0	0,0	0,0	0,0	0,0	100,0
Trevi	0,0	13,0	13,0	0,0	0,0	69,6	0,0	0,0	0,0	4,3	0,0	0,0	0,0	0,0	0,0	0,0	0,0	0,0	100,0
Tuoro sul Trasimeno	100,0	0,0	0,0	0,0	0,0	0,0	0,0	0,0	0,0	0,0	0,0	0,0	0,0	0,0	0,0	0,0	0,0	0,0	100,0
Umbertide	11,8	5,9	17,6	0,0	35,3	11,8	0,0	0,0	0,0	0,0	0,0	17,6	0,0	0,0	0,0	0,0	0,0	0,0	100,0
Valfabbrica	20,0	0,0	60,0	20,0	0,0	0,0	0,0	0,0	0,0	0,0	0,0	0,0	0,0	0,0	0,0	0,0	0,0	0,0	100,0
Vallo di Nera	0,0	0,0	0,0	0,0	0,0	0,0	0,0	0,0	0,0	0,0	0,0	0,0	0,0	0,0	0,0	0,0	0,0	0,0	100,0
Valtopina	0,0	0,0	0,0	0,0	0,0	82,4	17,6	0,0	0,0	0,0	0,0	0,0	0,0	0,0	0,0	0,0	0,0	0,0	100,0
Totali	29,0	8,3	11,9	2,8	1,7	29,8	1,6	0,5	2,4	5,3	1,6	1,4	0,5	0,0	1,7	0,1	1,4	0,0	100,0

Provincia di Perugia - Preferenze candidati

Lista Uniti nell'Ulivo (Valori Assoluti)

Comune	BRACCO FABRIZIO FELICE	TOMASSONI FRANCO	GIROLAMINI ADA	VINCENTI PIERO	ABOUNASSIR FATIMA in SPOLETI	BARBONI PAOLO	BARTOCETTI NICOLETTA	BOTTINI LAMBERTO	CAPRINI DOMENICO	CINTIOLI GIANCARLO	GROSSI GAIA	MASCI LUIGI	PECCI ERIGO	PIPPI GIANNI	RIOMMI VINCENZO	RONCA ENZO	ROSI MAURIZIO	TOMAJ IMMACOLATA	Totale
	num	num	num	num	num	num	num	num	num	num	num	num	num	num	num	num	num	num	num
Assisi	312	340	224	0	1	12	11	57	1	15	109	114	349	30	304	23	399	19	2.320
Bastia Umbra	46	161	152	5	1	2	9	40	1	2	36	111	1.389	20	312	17	233	10	2.547
Bettona	53	20	39	0	0	0	3	3	0	0	6	6	11	135	39	1	85	1	402
Bevagna	21	6	165	0	0	0	0	23	0	5	2	63	5	0	354	0	19	0	663
Campello sul Clitunno	1	1	33	0	0	0	1	0	0	113	0	62	0	0	12	0	4	0	227
Cannara	182	12	21	1	0	5	0	26	0	0	4	133	15	3	152	0	58	8	620
Cascia	2	15	25	0	0	0	0	1	0	30	0	421	0	0	97	0	2	0	593
Castel Ritaldi	15	6	26	0	0	0	0	1	0	146	0	156	2	0	139	0	0	1	492
Castiglione del Lago	53	414	139	0	2	7	0	15	0	1	88	1	2	0	19	1.818	17	11	2.587
Cerreto di Spoleto	0	4	64	0	0	0	0	0	0	8	0	264	0	0	2	0	0	0	342
Citerna	109	38	58	0	0	0	0	0	64	0	2	0	0	0	11	0	23	0	305
Citta' della Pieve	16	226	60	0	2	1	0	3	0	0	95	0	1	0	2	935	52	9	1.402
Citta' di Castello	111	321	675	1	4	5	3	3	3.849	2	60	88	14	1	11	0	365	20	5.533
Collazzone	12	48	129	0	0	3	0	1	0	2	91	14	1	0	24	4	71	0	400
Corciano	570	233	196	4	4	5	11	403	5	5	108	38	11	3	30	105	147	18	1.896
Costacciaro	44	10	12	0	7	3	0	0	0	0	2	0	0	0	20	0	4	0	102
Deruta	259	95	222	0	2	1	0	32	0	0	30	4	7	2	16	6	449	11	1.136
Foligno	67	199	677	5	3	6	2	121	10	47	58	2798	34	1	5383	8	68	37	9.524
Fossato di Vico	60	18	17	0	0	169	0	0	0	0	2	8	0	0	15	0	4	0	293
Fratra Todina	20	35	153	0	0	0	0	64	0	0	47	1	0	2	25	0	9	0	356
Giano dell'Umbria	20	10	86	0	0	0	0	10	0	114	22	162	0	0	48	0	19	1	492
Gualdo Cattaneo	198	9	135	0	0	4	0	21	0	170	22	157	7	0	126	0	59	2	910

Comune	BRACCO FABRIZIO FELICE	TOMASSONI FRANCO	GIROLAMINI ADA	VINCENTI PIERO	ABOUNASSIR FATIMA in SPOLETI	BARBONI PAOLO	BARTOCETTI NICOLETTA	BOTTINI LAMBERTO	CAPRINI DOMENICO	CINTIOLI GIANCARLO	GROSSI GAIA	MASCI LUIGI	PECCI ERIGO	PIPPI GIANNI	RIOMIMI VINCENZO	RONCA ENZO	ROSI MAURIZIO	TOMAJ IMMACOLATA	Totale
Gualdo Tadino	181	89	391	0	0	91	2	58	0	11	5	38	3	1	61	0	895	1	1.827
Gubbio	59	230	357	7	1	4.252	0	37	1	1	13	34	16	0	41	15	104	8	5.176
Lisciano Niccone	4	3	8	0	0	0	1	0	1	0	0	0	0	0	0	2	66	2	87
Magione	66	217	216	2	6	3	9	325	1	4	67	3	5	0	34	527	26	4	1.515
Marsciano	1.004	255	653	4	15	0	1	168	4	14	114	10	2	5	62	16	124	5	2.456
Massa Martana	19	17	133	0	0	0	0	1	0	6	64	184	1	0	94	0	16	1	536
Monte S. Maria Tiberina	1	16	4	0	0	0	0	0	60	0	0	7	0	0	10	0	56	0	154
Montecastello di Vibio	5	25	48	0	0	0	0	2	0	0	124	3	0	0	1	0	11	0	219
Montefalco	26	14	311	1	0	4	0	17	0	38	13	124	1	0	491	1	6	3	1.050
Monteleone di Spoleto	0	4	25	0	0	0	0	0	0	11	0	24	0	0	41	0	1	0	106
Montone	0	23	11	0	0	2	0	0	6	0	4	3	0	0	2	0	245	0	296
Nocera Umbra	10	21	90	0	0	16	0	10	0	7	11	56	3	0	409	0	128	3	764
Norcia	5	26	91	3	0	10	0	2	0	65	2	365	0	0	86	1	5	0	661
Paciano	0	241	8	0	0	0	0	0	0	0	0	2	0	0	0	95	1	0	347
Panicale	269	211	73	1	0	1	0	10	0	3	66	0	2	0	10	426	7	7	1.086
Passignano sul Trasimeno	355	91	44	0	0	0	0	20	0	0	8	4	0	1	3	266	4	0	796
Perugia	2.354	2.701	2.877	105	22	187	70	5.139	38	59	3.289	413	150	47	491	284	1.125	95	19.446
Piegaro	30	93	20	0	0	0	1	10	0	0	1	1	2	0	4	471	2	3	638
Pietralunga	31	40	32	0	0	20	0	11	3	0	1	6	1	0	1	0	86	0	232
Poggiodomo	0	2	2	0	0	0	0	0	0	2	0	17	0	0	4	0	0	0	27
Preci	0	3	22	0	0	0	0	8	0	21	1	84	0	0	41	0	0	0	180
S. Anatolia di Narco	0	0	7	0	0	0	0	0	0	17	0	56	0	0	15	0	0	0	95
San Giustino	135	215	155	2	1	1	3	4	338	0	12	3	2	0	1	0	563	2	1.437

Comune	BRACCO FABRIZIO FELICE	TOMASSONI FRANCO	GIROLAMINI ADA	VINCENTI PIERO	ABOUNASSIR FATIMA in SPOLETI	BARBONI PAOLO	BARTOCETTI NICOLETTA	BOTTINI LAMBERTO	CAPRINI DOMENICO	CINTIOLI GIANCARLO	GROSSI GAIA	MASCI LUIGI	PECCI ERIGO	PIPPI GIANNI	RIOMIMI VINCENZO	RONCA ENZO	ROSI MAURIZIO	TOMAJ IMMACOLATA	Totale
Scheggia e Pascelupo	13	24	31	0	0	83	0	0	0	0	0	0	0	0	22	0	4	0	177
Scheggino	0	0	11	0	0	0	0	0	0	9	1	20	0	0	19	0	1	1	62
Sellano	19	15	8	0	0	0	0	1	0	2	0	83	0	0	38	0	0	0	166
Sigillo	6	12	19	0	1	261	0	6	0	4	2	0	0	0	5	0	1	1	318
Spello	48	27	142	0	0	2	1	10	1	12	36	200	19	0	801	0	36	3	1.338
Spoletto	48	97	452	13	1	0	0	12	0	5894	36	1239	12	1	71	3	44	16	7.939
Todi	286	224	472	64	1	13	0	69	1	4	400	34	10	2	117	3	291	7	1.998
Torgiano	203	120	212	0	0	1	3	63	0	5	14	36	30	14	21	5	144	2	873
Trevi	259	35	126	2	0	5	6	4	0	82	8	162	4	0	332	21	67	1	1.114
Tuoro sul Trasimeno	32	67	54	0	0	1	0	18	0	0	2	0	0	0	4	308	5	0	491
Umbertide	29	333	232	0	1	14	1	13	81	0	21	38	2	0	16	4	3031	4	3.820
Valfabbrica	90	100	62	0	0	69	1	15	0	3	2	7	10	0	2	2	12	0	375
Vallo di Nera	0	0	4	0	0	0	0	0	0	4	0	105	0	0	14	0	1	0	128
Valtopina	4	2	38	0	0	0	0	1	0	0	0	12	1	0	287	0	5	0	350
Totali	7.762	7.814	10.749	220	75	5.259	139	6.858	4.465	6.938	5.101	7.974	2.124	268	10.792	5.367	9.200	317	91.422

Provincia di Perugia - Preferenze candidati

Lista Uniti nell'Ulivo (Valori% per candidato)

Comune	BRACCO FABRIZIO FELICE	TOMASSONI FRANCO	GIROLAMINI ADA	VINCENTI PIERO	ABOUNASSIR FATIMA in SPOLETI	BARBONI PAOLO	BARTOCETTI NICOLETTA	BOTTINI LAMBERTO	CAPRINI DOMENICO	CINTIOLI GIANCARLO	GROSSI GAIA	MASCI LUIGI	PECCI ERIGO	PIPPI GIANNI	RIOMMI VINCENZO	RONCA ENZO	ROSI MAURIZIO	TOMAJ IMMACOLATA	Totale
	num	num	num	num	num	num	num	num	num	num	num	num	num	num	num	num	num	num	num
Assisi	4,0	4,4	2,1	0,0	1,3	0,2	7,9	0,8	0,0	0,2	2,1	1,4	16,4	11,2	2,8	0,4	4,3	6,0	2,5
Bastia Umbra	0,6	2,1	1,4	2,3	1,3	0,0	6,5	0,6	0,0	0,0	0,7	1,4	65,4	7,5	2,9	0,3	2,5	3,2	2,8
Bettona	0,7	0,3	0,4	0,0	0,0	0,0	2,2	0,0	0,0	0,0	0,1	0,1	0,5	50,4	0,4	0,0	0,9	0,3	0,4
Bevagna	0,3	0,1	1,5	0,0	0,0	0,0	0,0	0,3	0,0	0,1	0,0	0,8	0,2	0,0	3,3	0,0	0,2	0,0	0,7
Campello sul Clitunno	0,0	0,0	0,3	0,0	0,0	0,0	0,7	0,0	0,0	1,6	0,0	0,8	0,0	0,0	0,1	0,0	0,0	0,0	0,2
Cannara	2,3	0,2	0,2	0,5	0,0	0,1	0,0	0,4	0,0	0,0	0,1	1,7	0,7	1,1	1,4	0,0	0,6	2,5	0,7
Cascia	0,0	0,2	0,2	0,0	0,0	0,0	0,0	0,0	0,0	0,4	0,0	5,3	0,0	0,0	0,9	0,0	0,0	0,0	0,6
Castel Ritaldi	0,2	0,1	0,2	0,0	0,0	0,0	0,0	0,0	0,0	2,1	0,0	2,0	0,1	0,0	1,3	0,0	0,0	0,3	0,5
Castiglione del Lago	0,7	5,3	1,3	0,0	2,7	0,1	0,0	0,2	0,0	0,0	1,7	0,0	0,1	0,0	0,2	33,9	0,2	3,5	2,8
Cerreto di Spoleto	0,0	0,1	0,6	0,0	0,0	0,0	0,0	0,0	0,0	0,1	0,0	3,3	0,0	0,0	0,0	0,0	0,0	0,0	0,4
Citerna	1,4	0,5	0,5	0,0	0,0	0,0	0,0	0,0	1,4	0,0	0,0	0,0	0,0	0,0	0,1	0,0	0,3	0,0	0,3
Citta' della Pieve	0,2	2,9	0,6	0,0	2,7	0,0	0,0	0,0	0,0	0,0	1,9	0,0	0,0	0,0	0,0	17,4	0,6	2,8	1,5
Citta' di Castello	1,4	4,1	6,3	0,5	5,3	0,1	2,2	0,0	86,2	0,0	1,2	1,1	0,7	0,4	0,1	0,0	4,0	6,3	6,1
Collazzone	0,2	0,6	1,2	0,0	0,0	0,1	0,0	0,0	0,0	0,0	1,8	0,2	0,0	0,0	0,2	0,1	0,8	0,0	0,4
Corciano	7,3	3,0	1,8	1,8	5,3	0,1	7,9	5,9	0,1	0,1	2,1	0,5	0,5	1,1	0,3	2,0	1,6	5,7	2,1
Costacciaro	0,6	0,1	0,1	0,0	9,3	0,1	0,0	0,0	0,0	0,0	0,0	0,0	0,0	0,0	0,2	0,0	0,0	0,0	0,1
Deruta	3,3	1,2	2,1	0,0	2,7	0,0	0,0	0,5	0,0	0,0	0,6	0,1	0,3	0,7	0,1	0,1	4,9	3,5	1,2
Foligno	0,9	2,5	6,3	2,3	4,0	0,1	1,4	1,8	0,2	0,7	1,1	35,1	1,6	0,4	49,9	0,1	0,7	11,7	10,4
Fossato di Vico	0,8	0,2	0,2	0,0	0,0	3,2	0,0	0,0	0,0	0,0	0,0	0,1	0,0	0,0	0,1	0,0	0,0	0,0	0,3
Fratra Todina	0,3	0,4	1,4	0,0	0,0	0,0	0,0	0,9	0,0	0,0	0,9	0,0	0,0	0,7	0,2	0,0	0,1	0,0	0,4
Giano dell'Umbria	0,3	0,1	0,8	0,0	0,0	0,0	0,0	0,1	0,0	1,6	0,4	2,0	0,0	0,0	0,4	0,0	0,2	0,3	0,5
Gualdo Cattaneo	2,6	0,1	1,3	0,0	0,0	0,1	0,0	0,3	0,0	2,5	0,4	2,0	0,3	0,0	1,2	0,0	0,6	0,6	1,0

Comune	BRACCO FABRIZIO FELICE	TOMASSONI FRANCO	GIROLAMINI ADA	VINCENTI PIERO	ABOUNASSIR FATIMA in SPOLETI	BARBONI PAOLO	BARTOCETTI NICOLETTA	BOTTINI LAMBERTO	CAPRINI DOMENICO	CINTIOLI GIANCARLO	GROSSI GAIA	MASCI LUIGI	PECCI ERIGO	PIPI GIANNI	RIOMMI VINCENZO	RONCA ENZO	ROSI MAURIZIO	TOMAJ IMMACOLATA	Totale
Gualdo Tadino	2,3	1,1	3,6	0,0	0,0	1,7	1,4	0,8	0,0	0,2	0,1	0,5	0,1	0,4	0,6	0,0	9,7	0,3	2,0
Gubbio	0,8	2,9	3,3	3,2	1,3	80,9	0,0	0,5	0,0	0,0	0,3	0,4	0,8	0,0	0,4	0,3	1,1	2,5	5,7
Lisciano Niccone	0,1	0,0	0,1	0,0	0,0	0,0	0,7	0,0	0,0	0,0	0,0	0,0	0,0	0,0	0,0	0,0	0,7	0,6	0,1
Magione	0,9	2,8	2,0	0,9	8,0	0,1	6,5	4,7	0,0	0,1	1,3	0,0	0,2	0,0	0,3	9,8	0,3	1,3	1,7
Marsciano	12,9	3,3	6,1	1,8	20,0	0,0	0,7	2,4	0,1	0,2	2,2	0,1	0,1	1,9	0,6	0,3	1,3	1,6	2,7
Massa Martana	0,2	0,2	1,2	0,0	0,0	0,0	0,0	0,0	0,0	0,1	1,3	2,3	0,0	0,0	0,9	0,0	0,2	0,3	0,6
Monte S. Maria Tiberina	0,0	0,2	0,0	0,0	0,0	0,0	0,0	0,0	1,3	0,0	0,0	0,1	0,0	0,0	0,1	0,0	0,6	0,0	0,2
Montecastello di Vibio	0,1	0,3	0,4	0,0	0,0	0,0	0,0	0,0	0,0	0,0	2,4	0,0	0,0	0,0	0,0	0,0	0,1	0,0	0,2
Montefalco	0,3	0,2	2,9	0,5	0,0	0,1	0,0	0,2	0,0	0,5	0,3	1,6	0,0	0,0	4,5	0,0	0,1	0,9	1,1
Monteleone di Spoleto	0,0	0,1	0,2	0,0	0,0	0,0	0,0	0,0	0,0	0,2	0,0	0,3	0,0	0,0	0,4	0,0	0,0	0,0	0,1
Montone	0,0	0,3	0,1	0,0	0,0	0,0	0,0	0,0	0,1	0,0	0,1	0,0	0,0	0,0	0,0	0,0	2,7	0,0	0,3
Nocera Umbra	0,1	0,3	0,8	0,0	0,0	0,3	0,0	0,1	0,0	0,1	0,2	0,7	0,1	0,0	3,8	0,0	1,4	0,9	0,8
Norcia	0,1	0,3	0,8	1,4	0,0	0,2	0,0	0,0	0,0	0,9	0,0	4,6	0,0	0,0	0,8	0,0	0,1	0,0	0,7
Paciano	0,0	3,1	0,1	0,0	0,0	0,0	0,0	0,0	0,0	0,0	0,0	0,0	0,0	0,0	0,0	1,8	0,0	0,0	0,4
Panicale	3,5	2,7	0,7	0,5	0,0	0,0	0,0	0,1	0,0	0,0	1,3	0,0	0,1	0,0	0,1	7,9	0,1	2,2	1,2
Passignano sul Trasimeno	4,6	1,2	0,4	0,0	0,0	0,0	0,0	0,3	0,0	0,0	0,2	0,1	0,0	0,4	0,0	5,0	0,0	0,0	0,9
Perugia	30,3	34,6	26,8	47,7	29,3	3,6	50,4	74,9	0,9	0,9	64,5	5,2	7,1	17,5	4,5	5,3	12,2	30,0	21,3
Piegaro	0,4	1,2	0,2	0,0	0,0	0,0	0,7	0,1	0,0	0,0	0,0	0,0	0,1	0,0	0,0	8,8	0,0	0,9	0,7
Pietralunga	0,4	0,5	0,3	0,0	0,0	0,4	0,0	0,2	0,1	0,0	0,0	0,1	0,0	0,0	0,0	0,0	0,9	0,0	0,3
Poggiodomo	0,0	0,0	0,0	0,0	0,0	0,0	0,0	0,0	0,0	0,0	0,0	0,2	0,0	0,0	0,0	0,0	0,0	0,0	0,0
Preci	0,0	0,0	0,2	0,0	0,0	0,0	0,0	0,1	0,0	0,3	0,0	1,1	0,0	0,0	0,4	0,0	0,0	0,0	0,2
S. Anatolia di Narco	0,0	0,0	0,1	0,0	0,0	0,0	0,0	0,0	0,0	0,2	0,0	0,7	0,0	0,0	0,1	0,0	0,0	0,0	0,1
San Giustino	1,7	2,8	1,4	0,9	1,3	0,0	2,2	0,1	7,6	0,0	0,2	0,0	0,1	0,0	0,0	0,0	6,1	0,6	1,6

Provincia di Perugia - Preferenze candidati

Lista Uniti nell'Ulivo (Valori %)

Comune	BRACCO FABRIZIO FELICE	TOMASSONI FRANCO	GIROLAMINI ADA	VINCENTI PIERO	ABOUNASSIR FATIMA in SPOLETI	BARBONI PAOLO	BARTOCETTI NICOLETTA	BOTTINI LAMBERTO	CAPRINI DOMENICO	CINTIOLI GIANCARLO	GROSSI GAIA	MASCI LUIGI	PECCI ERIGO	PIPPI GIANNI	RIOMMI VINCENZO	RONCA ENZO	ROSI MAURIZIO	TOMAJ IMMACOLATA	Totale
	%	%	%	%	%	%	%	%	%	%	%	%	%	%	%	%	%	%	%
Assisi	13,4	14,7	9,7	0,0	0,0	0,5	0,5	2,5	0,0	0,6	4,7	4,9	15,0	1,3	13,1	1,0	17,2	0,8	100,0
Bastia Umbra	1,8	6,3	6,0	0,2	0,0	0,1	0,4	1,6	0,0	0,1	1,4	4,4	54,5	0,8	12,2	0,7	9,1	0,4	100,0
Bettona	13,2	5,0	9,7	0,0	0,0	0,0	0,7	0,7	0,0	0,0	1,5	1,5	2,7	33,6	9,7	0,2	21,1	0,2	100,0
Bevagna	3,2	0,9	24,9	0,0	0,0	0,0	0,0	3,5	0,0	0,8	0,3	9,5	0,8	0,0	53,4	0,0	2,9	0,0	100,0
Campello sul Clitunno	0,4	0,4	14,5	0,0	0,0	0,0	0,4	0,0	0,0	49,8	0,0	27,3	0,0	0,0	5,3	0,0	1,8	0,0	100,0
Cannara	29,4	1,9	3,4	0,2	0,0	0,8	0,0	4,2	0,0	0,0	0,6	21,5	2,4	0,5	24,5	0,0	9,4	1,3	100,0
Cascia	0,3	2,5	4,2	0,0	0,0	0,0	0,0	0,2	0,0	5,1	0,0	71,0	0,0	0,0	16,4	0,0	0,3	0,0	100,0
Castel Ritaldi	3,0	1,2	5,3	0,0	0,0	0,0	0,0	0,2	0,0	29,7	0,0	31,7	0,4	0,0	28,3	0,0	0,0	0,2	100,0
Castiglione del Lago	2,0	16,0	5,4	0,0	0,1	0,3	0,0	0,6	0,0	0,0	3,4	0,0	0,1	0,0	0,7	70,3	0,7	0,4	100,0
Cerreto di Spoleto	0,0	1,2	18,7	0,0	0,0	0,0	0,0	0,0	0,0	2,3	0,0	77,2	0,0	0,0	0,6	0,0	0,0	0,0	100,0
Citerna	35,7	12,5	19,0	0,0	0,0	0,0	0,0	0,0	21,0	0,0	0,7	0,0	0,0	0,0	3,6	0,0	7,5	0,0	100,0
Citta' della Pieve	1,1	16,1	4,3	0,0	0,1	0,1	0,0	0,2	0,0	0,0	6,8	0,0	0,1	0,0	0,1	66,7	3,7	0,6	100,0
Citta' di Castello	2,0	5,8	12,2	0,0	0,1	0,1	0,1	0,1	69,6	0,0	1,1	1,6	0,3	0,0	0,2	0,0	6,6	0,4	100,0
Collazzone	3,0	12,0	32,3	0,0	0,0	0,8	0,0	0,3	0,0	0,5	22,8	3,5	0,3	0,0	6,0	1,0	17,8	0,0	100,0
Corciano	30,1	12,3	10,3	0,2	0,2	0,3	0,6	21,3	0,3	0,3	5,7	2,0	0,6	0,2	1,6	5,5	7,8	0,9	100,0
Costacciaro	43,1	9,8	11,8	0,0	6,9	2,9	0,0	0,0	0,0	0,0	2,0	0,0	0,0	0,0	19,6	0,0	3,9	0,0	100,0
Deruta	22,8	8,4	19,5	0,0	0,2	0,1	0,0	2,8	0,0	0,0	2,6	0,4	0,6	0,2	1,4	0,5	39,5	1,0	100,0
Foligno	0,7	2,1	7,1	0,1	0,0	0,1	0,0	1,3	0,1	0,5	0,6	29,4	0,4	0,0	56,5	0,1	0,7	0,4	100,0
Fossato di Vico	20,5	6,1	5,8	0,0	0,0	57,7	0,0	0,0	0,0	0,0	0,7	2,7	0,0	0,0	5,1	0,0	1,4	0,0	100,0
Fratra Todina	5,6	9,8	43,0	0,0	0,0	0,0	0,0	18,0	0,0	0,0	13,2	0,3	0,0	0,6	7,0	0,0	2,5	0,0	100,0
Giano dell'Umbria	4,1	2,0	17,5	0,0	0,0	0,0	0,0	2,0	0,0	23,2	4,5	32,9	0,0	0,0	9,8	0,0	3,9	0,2	100,0
Gualdo Cattaneo	21,8	1,0	14,8	0,0	0,0	0,4	0,0	2,3	0,0	18,7	2,4	17,3	0,8	0,0	13,8	0,0	6,5	0,2	100,0

Comune	BRACCO FABRIZIO FELICE	TOMASSONI FRANCO	GIROLAMINI ADA	VINCENTI PIERO	ABOUNASSIR FATIMA in SPOLETI	BARBONI PAOLO	BARTOCETTI NICOLETTA	BOTTINI LAMBERTO	CAPRINI DOMENICO	CINTIOLI GIANCARLO	GROSSI GAIA	MASCI LUIGI	PECCI ERIGO	PIPPI GIANNI	RIOMIMI VINCENZO	RONCA ENZO	ROSI MAURIZIO	TOMAJ IMMACOLATA	Totale
Gualdo Tadino	9,9	4,9	21,4	0,0	0,0	5,0	0,1	3,2	0,0	0,6	0,3	2,1	0,2	0,1	3,3	0,0	49,0	0,1	100,0
Gubbio	1,1	4,4	6,9	0,1	0,0	82,1	0,0	0,7	0,0	0,0	0,3	0,7	0,3	0,0	0,8	0,3	2,0	0,2	100,0
Lisciano Niccone	4,6	3,4	9,2	0,0	0,0	0,0	1,1	0,0	1,1	0,0	0,0	0,0	0,0	0,0	0,0	2,3	75,9	2,3	100,0
Magione	4,4	14,3	14,3	0,1	0,4	0,2	0,6	21,5	0,1	0,3	4,4	0,2	0,3	0,0	2,2	34,8	1,7	0,3	100,0
Marsciano	40,9	10,4	26,6	0,2	0,6	0,0	0,0	6,8	0,2	0,6	4,6	0,4	0,1	0,2	2,5	0,7	5,0	0,2	100,0
Massa Martana	3,5	3,2	24,8	0,0	0,0	0,0	0,0	0,2	0,0	1,1	11,9	34,3	0,2	0,0	17,5	0,0	3,0	0,2	100,0
Monte S. Maria Tiberina	0,6	10,4	2,6	0,0	0,0	0,0	0,0	0,0	39,0	0,0	0,0	4,5	0,0	0,0	6,5	0,0	36,4	0,0	100,0
Montecastello di Vibio	2,3	11,4	21,9	0,0	0,0	0,0	0,0	0,9	0,0	0,0	56,6	1,4	0,0	0,0	0,5	0,0	5,0	0,0	100,0
Montefalco	2,5	1,3	29,6	0,1	0,0	0,4	0,0	1,6	0,0	3,6	1,2	11,8	0,1	0,0	46,8	0,1	0,6	0,3	100,0
Monteleone di Spoleto	0,0	3,8	23,6	0,0	0,0	0,0	0,0	0,0	0,0	10,4	0,0	22,6	0,0	0,0	38,7	0,0	0,9	0,0	100,0
Montone	0,0	7,8	3,7	0,0	0,0	0,7	0,0	0,0	2,0	0,0	1,4	1,0	0,0	0,0	0,7	0,0	82,8	0,0	100,0
Nocera Umbra	1,3	2,7	11,8	0,0	0,0	2,1	0,0	1,3	0,0	0,9	1,4	7,3	0,4	0,0	53,5	0,0	16,8	0,4	100,0
Norcia	0,8	3,9	13,8	0,5	0,0	1,5	0,0	0,3	0,0	9,8	0,3	55,2	0,0	0,0	13,0	0,2	0,8	0,0	100,0
Paciano	0,0	69,5	2,3	0,0	0,0	0,0	0,0	0,0	0,0	0,0	0,0	0,6	0,0	0,0	0,0	27,4	0,3	0,0	100,0
Panicale	24,8	19,4	6,7	0,1	0,0	0,1	0,0	0,9	0,0	0,3	6,1	0,0	0,2	0,0	0,9	39,2	0,6	0,6	100,0
Passignano sul Trasimeno	44,6	11,4	5,5	0,0	0,0	0,0	0,0	2,5	0,0	0,0	1,0	0,5	0,0	0,1	0,4	33,4	0,5	0,0	100,0
Perugia	12,1	13,9	14,8	0,5	0,1	1,0	0,4	26,4	0,2	0,3	16,9	2,1	0,8	0,2	2,5	1,5	5,8	0,5	100,0
Piegaro	4,7	14,6	3,1	0,0	0,0	0,0	0,2	1,6	0,0	0,0	0,2	0,2	0,3	0,0	0,6	73,8	0,3	0,5	100,0
Pietralunga	13,4	17,2	13,8	0,0	0,0	8,6	0,0	4,7	1,3	0,0	0,4	2,6	0,4	0,0	0,4	0,0	37,1	0,0	100,0
Poggiodomo	0,0	7,4	7,4	0,0	0,0	0,0	0,0	0,0	0,0	7,4	0,0	63,0	0,0	0,0	14,8	0,0	0,0	0,0	100,0
Preci	0,0	1,7	12,2	0,0	0,0	0,0	0,0	4,4	0,0	11,7	0,6	46,7	0,0	0,0	22,8	0,0	0,0	0,0	100,0
S. Anatolia di Narco	0,0	0,0	7,4	0,0	0,0	0,0	0,0	0,0	0,0	17,9	0,0	58,9	0,0	0,0	15,8	0,0	0,0	0,0	100,0
San Giustino	9,4	15,0	10,8	0,1	0,1	0,1	0,2	0,3	23,5	0,0	0,8	0,2	0,1	0,0	0,1	0,0	39,2	0,1	100,0

Comune	BRACCO FABRIZIO FELICE	TOMASSONI FRANCO	GIROLAMINI ADA	VINCENTI PIERO	ABOUNASSIR FATIMA in SPOLETI	BARBONI PAOLO	BARTOCETTI NICOLETTA	BOTTINI LAMBERTO	CAPRINI DOMENICO	CINTIOLI GIANCARLO	GROSSI GAIA	MASCI LUIGI	PECCI ERIGO	PIPPI GIANNI	RIOMIMI VINCENZO	RONCA ENZO	ROSI MAURIZIO	TOMAJ IMMACOLATA	Totale
Scheggia e Pascelupo	7,3	13,6	17,5	0,0	0,0	46,9	0,0	0,0	0,0	0,0	0,0	0,0	0,0	0,0	12,4	0,0	2,3	0,0	100,0
Scheggino	0,0	0,0	17,7	0,0	0,0	0,0	0,0	0,0	0,0	14,5	1,6	32,3	0,0	0,0	30,6	0,0	1,6	1,6	100,0
Sellano	11,4	9,0	4,8	0,0	0,0	0,0	0,0	0,6	0,0	1,2	0,0	50,0	0,0	0,0	22,9	0,0	0,0	0,0	100,0
Sigillo	1,9	3,8	6,0	0,0	0,3	82,1	0,0	1,9	0,0	1,3	0,6	0,0	0,0	0,0	1,6	0,0	0,3	0,3	100,0
Spello	3,6	2,0	10,6	0,0	0,0	0,1	0,1	0,7	0,1	0,9	2,7	14,9	1,4	0,0	59,9	0,0	2,7	0,2	100,0
Spoletto	0,6	1,2	5,7	0,2	0,0	0,0	0,0	0,2	0,0	74,2	0,5	15,6	0,2	0,0	0,9	0,0	0,6	0,2	100,0
Todi	14,3	11,2	23,6	3,2	0,1	0,7	0,0	3,5	0,1	0,2	20,0	1,7	0,5	0,1	5,9	0,2	14,6	0,4	100,0
Torgiano	23,3	13,7	24,3	0,0	0,0	0,1	0,3	7,2	0,0	0,6	1,6	4,1	3,4	1,6	2,4	0,6	16,5	0,2	100,0
Trevi	23,2	3,1	11,3	0,2	0,0	0,4	0,5	0,4	0,0	7,4	0,7	14,5	0,4	0,0	29,8	1,9	6,0	0,1	100,0
Tuoro sul Trasimeno	6,5	13,6	11,0	0,0	0,0	0,2	0,0	3,7	0,0	0,0	0,4	0,0	0,0	0,0	0,8	62,7	1,0	0,0	100,0
Umbertide	0,8	8,7	6,1	0,0	0,0	0,4	0,0	0,3	2,1	0,0	0,5	1,0	0,1	0,0	0,4	0,1	79,3	0,1	100,0
Valfabbrica	24,0	26,7	16,5	0,0	0,0	18,4	0,3	4,0	0,0	0,8	0,5	1,9	2,7	0,0	0,5	0,5	3,2	0,0	100,0
Vallo di Nera	0,0	0,0	3,1	0,0	0,0	0,0	0,0	0,0	0,0	3,1	0,0	82,0	0,0	0,0	10,9	0,0	0,8	0,0	100,0
Valtopina	1,1	0,6	10,9	0,0	0,0	0,0	0,0	0,3	0,0	0,0	0,0	3,4	0,3	0,0	82,0	0,0	1,4	0,0	100,0
Totali	8,5	8,5	11,8	0,2	0,1	5,8	0,2	7,5	4,9	7,6	5,6	8,7	2,3	0,3	11,8	5,9	10,1	0,3	100,0

Provincia di Perugia - Preferenze candidati

Lista Comunisti Italiani (Valori Assoluti)

Comune	CARPINELLI ROBERTO	TORELLI MARIO	ANGELETTI ENRICO	BACHERINI ALESSIO	BENEDETTI CRISTIAN	BETTINI ANDREA	CASAGRANDE ROBERTO	CECCARELLI STEFANO	COMASTRI GIANCARLO	CONTINI LANDO	FUGNANESI GIAMPIERO	MARCONI CLAUDIO	MARTINELLI LUCIANO	PANICO EMANUELA	PASCOLINI MASSIMO	SBARDELLA STELVIO	SPATERNA RODOLFO	TOSTIVO	Totale
	num	num	num	num	num	num	num	num	num	num	num	num	num	num	num	num	num	num	num
Assisi	26	2	117	0	1	0	2	0	0	3	3	0	1	1	0	3	0	0	159
Bastia Umbra	46	4	406	0	0	1	0	1	0	7	2	0	0	0	0	2	0	0	469
Bettona	3	0	11	0	0	2	0	0	0	0	0	0	0	0	0	0	0	0	16
Bevagna	3	0	0	0	0	0	0	0	0	0	0	0	0	0	0	1	0	0	4
Campello sul Clitunno	0	0	0	0	0	0	0	0	4	0	0	58	0	0	0	2	0	0	64
Cannara	0	0	0	0	0	0	0	0	0	0	0	0	0	0	0	0	0	0	0
Cascia	0	0	0	0	0	0	0	0	0	4	0	0	0	0	0	0	0	0	4
Castel Ritaldi	1	0	0	0	0	0	0	0	0	0	0	1	0	0	0	7	0	0	9
Castiglione del Lago	8	0	7	15	0	0	0	0	4	9	0	0	0	0	1	0	0	0	44
Cerreto di Spoleto	4	0	0	0	3	0	0	0	0	1	0	0	0	0	0	0	0	0	8
Citerna	13	0	3	0	0	0	0	0	0	0	0	0	0	0	0	0	0	0	16
Citta' della Pieve	2	0	2	2	0	0	0	0	2	0	0	0	0	0	0	0	0	0	8
Citta' di Castello	11	12	84	2	0	0	0	3	0	8	3	0	102	0	0	0	0	12	237
Collazzone	34	2	0	0	0	0	0	0	0	0	0	0	0	0	0	1	0	0	37
Corciano	15	9	34	2	0	14	0	0	3	36	2	0	0	0	4	0	32	1	152
Costacciaro	0	0	0	0	0	0	0	1	0	0	45	0	0	0	0	0	0	0	46
Deruta	15	3	8	0	0	0	0	1	0	1	0	0	0	0	0	1	0	0	29
Foligno	71	4	19	0	1	1	0	0	2	6	1	3	0	92	1	94	0	0	295
Fossato di Vico	2	0	0	0	0	0	0	0	0	2	81	0	0	0	0	0	0	0	85
Fratта Todina	115	0	0	0	0	0	0	0	0	1	0	0	0	0	0	0	0	0	116
Giano dell'Umbria	11	0	0	0	0	0	0	0	10	0	0	0	0	1	0	13	0	0	35
Gualdo Cattaneo	85	0	11	0	0	1	0	0	0	0	0	0	0	0	0	2	0	0	99

Comune	CARPINELLI ROBERTO	TORELLI MARIO	ANGELETTI ENRICO	BACHERINI ALESSIO	BENEDETTI CRISTIAN	BETTINI ANDREA	CASAGRANDE ROBERTO	CECCARELLI STEFANO	COMASTRI GIANCARLO	CONTINI LANDO	FUGNANESI GIAMPIERO	MARCONI CLAUDIO	MARTINELLI LUCIANO	PANICO EMANUELA	PASCOLINI MASSIMO	SBARDELLA STELVIO	SPATERNA RODOLFO	TOSTIVO	Totale
Gualdo Tadino	12	1	2	0	0	0	0	8	0	9	252	2	0	1	0	4	0	1	292
Gubbio	32	0	6	0	0	0	18	452	31	17	52	0	0	0	2	1	0	4	615
Lisciano Niccone	0	0	6	0	0	0	0	0	0	0	0	0	0	0	0	0	0	0	6
Magione	3	0	5	2	0	2	0	1	4	231	0	0	0	2	2	0	19	0	271
Marsciano	127	3	8	0	0	0	0	3	0	3	2	0	0	1	1	0	2	0	150
Massa Martana	12	0	0	0	0	0	0	0	0	0	0	0	0	0	0	5	0	0	17
Monte S. Maria Tiberina	4	0	6	0	0	0	0	0	0	6	0	0	0	0	0	0	0	0	16
Montecastello di Vibio	73	0	0	0	0	0	0	0	0	0	0	0	0	0	0	0	0	0	73
Montefalco	24	0	1	0	1	0	0	0	0	0	0	1	0	1	0	10	0	0	38
Monteleone di Spoleto	0	0	0	0	1	0	0	0	1	0	0	0	0	0	0	1	0	0	3
Montone	4	0	3	0	0	0	1	0	0	1	0	0	0	0	0	0	0	10	19
Nocera Umbra	33	3	2	0	1	0	0	0	0	3	13	0	0	0	0	4	0	0	59
Norcia	2	2	6	0	2	1	1	0	0	0	0	0	0	0	0	0	1	0	15
Paciano	1	0	1	1	0	0	0	0	0	0	0	0	0	0	0	0	0	0	3
Panicale	17	0	2	138	0	0	0	0	2	4	0	0	0	0	0	0	0	0	163
Passignano sul Trasimeno	2	0	34	0	0	0	0	0	1	8	0	0	0	0	0	0	0	0	45
Perugia	277	112	523	18	4	186	98	11	18	192	23	8	1	4	65	2	62	31	1.635
Piegaro	3	0	0	9	0	1	0	0	0	0	1	0	0	0	4	0	0	0	18
Pietralunga	26	0	2	0	0	0	0	1	1	3	0	0	0	0	0	0	0	0	33
Poggiodomo	0	0	0	0	0	0	0	0	0	0	0	0	0	0	0	0	0	0	0
Preci	0	0	1	0	0	0	0	0	0	0	0	0	0	0	0	0	0	0	1
S. Anatolia di Narco	0	0	0	0	3	0	0	0	1	0	0	0	0	0	0	0	0	0	4
San Giustino	2	0	5	0	0	0	0	0	0	0	0	0	3	0	0	0	0	4	14

Comune	CARPINELLI ROBERTO	TORELLI MARIO	ANGELETTI ENRICO	BACHERINI ALESSIO	BENEDETTI CRISTIAN	BETTINI ANDREA	CASAGRANDE ROBERTO	CECCARELLI STEFANO	COMASTRI GIANCARLO	CONTINI LANDO	FUGNANESI GIAMPIERO	MARCONI CLAUDIO	MARTINELLI LUCIANO	PANICO EMANUELA	PASCOLINI MASSIMO	SBARDELLA STELVIO	SPATERNA RODOLFO	TOSTIVO	Totale
Scheggia e Pascelupo	0	0	0	0	0	0	0	1	0	0	34	0	0	0	0	0	0	0	35
Scheggino	0	0	0	0	7	0	0	0	0	0	0	0	0	0	0	0	0	0	7
Sellano	0	0	0	0	0	0	0	0	0	0	0	3	0	0	0	1	0	0	4
Sigillo	0	0	0	0	0	0	0	0	0	0	424	0	0	0	0	0	0	0	424
Spello	35	0	17	0	0	0	0	0	0	3	0	0	0	1	0	5	0	0	61
Spoleto	87	3	4	1	18	2	1	0	139	3	2	6	0	1	0	184	0	0	451
Todi	48	2	2	0	0	4	0	0	0	0	0	0	0	0	0	0	0	1	57
Torgiano	63	3	8	0	0	7	0	0	0	3	1	0	0	0	0	0	0	0	85
Trevi	12	3	0	0	1	0	0	0	0	0	3	33	0	0	0	12	0	0	64
Tuoro sul Trasimeno	1	1	27	0	0	0	0	0	0	4	0	0	0	0	1	0	0	0	34
Umbertide	94	1	1	0	0	1	0	2	1	3	1	0	0	0	1	2	0	135	242
Valfabbrica	1	0	7	0	0	0	0	0	0	1	15	0	0	0	0	0	0	0	24
Vallo di Nera	0	0	0	0	23	0	0	0	0	0	0	0	0	0	0	0	0	0	23
Valtopina	2	0	0	0	0	0	0	0	0	0	1	0	0	1	0	49	0	0	53
Totali	1.462	170	1.381	190	66	223	121	485	224	572	961	115	107	106	82	406	116	199	6.986

Provincia di Perugia - Preferenze candidati

Lista Comunisti Italiani (Valori % per Candidato)

Comune	CARPINELLI ROBERTO	TORELLI MARIO	ANGELETTI ENRICO	BACHERINI ALESSIO	BENEDETTI CRISTIAN	BETTINI ANDREA	CASAGRANDE ROBERTO	CECCARELLI STEFANO	COMASTRI GIANCARLO	CONTINI LANDO	FUGNANESI GIAMPIERO	MARCONI CLAUDIO	MARTINELLI LUCIANO	PANICO EMANUELA	PASCOLINI MASSIMO	SBARDELLA STELVIO	SPATERNA RODOLFO	TOSTI IVO	Totale
	num	num	num	num	num	num	num	num	num	num	num	num	num	num	num	num	num	num	num
Assisi	1,8	1,2	8,5	0,0	1,5	0,0	1,7	0,0	0,0	0,5	0,3	0,0	0,9	0,9	0,0	0,7	0,0	0,0	2,3
Bastia Umbra	3,1	2,4	29,4	0,0	0,0	0,4	0,0	0,2	0,0	1,2	0,2	0,0	0,0	0,0	0,0	0,5	0,0	0,0	6,7
Bettona	0,2	0,0	0,8	0,0	0,0	0,9	0,0	0,0	0,0	0,0	0,0	0,0	0,0	0,0	0,0	0,0	0,0	0,0	0,2
Bevagna	0,2	0,0	0,0	0,0	0,0	0,0	0,0	0,0	0,0	0,0	0,0	0,0	0,0	0,0	0,0	0,2	0,0	0,0	0,1
Campello sul Clitunno	0,0	0,0	0,0	0,0	0,0	0,0	0,0	0,0	1,8	0,0	0,0	50,4	0,0	0,0	0,0	0,5	0,0	0,0	0,9
Cannara	0,0	0,0	0,0	0,0	0,0	0,0	0,0	0,0	0,0	0,0	0,0	0,0	0,0	0,0	0,0	0,0	0,0	0,0	0,0
Cascia	0,0	0,0	0,0	0,0	0,0	0,0	0,0	0,0	0,0	0,7	0,0	0,0	0,0	0,0	0,0	0,0	0,0	0,0	0,1
Castel Ritaldi	0,1	0,0	0,0	0,0	0,0	0,0	0,0	0,0	0,0	0,0	0,0	0,9	0,0	0,0	0,0	1,7	0,0	0,0	0,1
Castiglione del Lago	0,5	0,0	0,5	7,9	0,0	0,0	0,0	0,0	1,8	1,6	0,0	0,0	0,0	0,0	1,2	0,0	0,0	0,0	0,6
Cerreto di Spoleto	0,3	0,0	0,0	0,0	4,5	0,0	0,0	0,0	0,0	0,2	0,0	0,0	0,0	0,0	0,0	0,0	0,0	0,0	0,1
Citerna	0,9	0,0	0,2	0,0	0,0	0,0	0,0	0,0	0,0	0,0	0,0	0,0	0,0	0,0	0,0	0,0	0,0	0,0	0,2
Citta' della Pieve	0,1	0,0	0,1	1,1	0,0	0,0	0,0	0,0	0,9	0,0	0,0	0,0	0,0	0,0	0,0	0,0	0,0	0,0	0,1
Citta' di Castello	0,8	7,1	6,1	1,1	0,0	0,0	0,0	0,6	0,0	1,4	0,3	0,0	95,3	0,0	0,0	0,0	0,0	6,0	3,4
Collazzone	2,3	1,2	0,0	0,0	0,0	0,0	0,0	0,0	0,0	0,0	0,0	0,0	0,0	0,0	0,0	0,2	0,0	0,0	0,5
Corciano	1,0	5,3	2,5	1,1	0,0	6,3	0,0	0,0	1,3	6,3	0,2	0,0	0,0	0,0	4,9	0,0	27,6	0,5	2,2
Costacciaro	0,0	0,0	0,0	0,0	0,0	0,0	0,0	0,2	0,0	0,0	4,7	0,0	0,0	0,0	0,0	0,0	0,0	0,0	0,7
Deruta	1,0	1,8	0,6	0,0	0,0	0,0	0,0	0,2	0,0	0,2	0,0	0,0	0,0	0,0	0,0	0,2	0,0	0,0	0,4
Foligno	4,9	2,4	1,4	0,0	1,5	0,4	0,0	0,0	0,9	1,0	0,1	2,6	0,0	86,8	1,2	23,2	0,0	0,0	4,2
Fossato di Vico	0,1	0,0	0,0	0,0	0,0	0,0	0,0	0,0	0,0	0,3	8,4	0,0	0,0	0,0	0,0	0,0	0,0	0,0	1,2
Fratта Todina	7,9	0,0	0,0	0,0	0,0	0,0	0,0	0,0	0,0	0,2	0,0	0,0	0,0	0,0	0,0	0,0	0,0	0,0	1,7
Giano dell'Umbria	0,8	0,0	0,0	0,0	0,0	0,0	0,0	0,0	4,5	0,0	0,0	0,0	0,0	0,9	0,0	3,2	0,0	0,0	0,5
Gualdo Cattaneo	5,8	0,0	0,8	0,0	0,0	0,4	0,0	0,0	0,0	0,0	0,0	0,0	0,0	0,0	0,0	0,5	0,0	0,0	1,4

Comune	CARPINELLI ROBERTO	TORELLI MARIO	ANGELETTI ENRICO	BACHERINI ALESSIO	BENEDETTI CRISTIAN	BETTINI ANDREA	CASAGRANDE ROBERTO	CECCARELLI STEFANO	COMASTRI GIANCARLO	CONTINI LANDO	FUGNANESI GIAMPIERO	MARCONI CLAUDIO	MARTINELLI LUCIANO	PANICO EMANUELA	PASCOLINI MASSIMO	SBARDELLA STELVIO	SPATERNA RODOLFO	TOSTIVO	Totale
Gualdo Tadino	0,8	0,6	0,1	0,0	0,0	0,0	0,0	1,6	0,0	1,6	26,2	1,7	0,0	0,9	0,0	1,0	0,0	0,5	4,2
Gubbio	2,2	0,0	0,4	0,0	0,0	0,0	14,9	93,2	13,8	3,0	5,4	0,0	0,0	0,0	2,4	0,2	0,0	2,0	8,8
Lisciano Niccone	0,0	0,0	0,4	0,0	0,0	0,0	0,0	0,0	0,0	0,0	0,0	0,0	0,0	0,0	0,0	0,0	0,0	0,0	0,1
Magione	0,2	0,0	0,4	1,1	0,0	0,9	0,0	0,2	1,8	40,4	0,0	0,0	0,0	1,9	2,4	0,0	16,4	0,0	3,9
Marsciano	8,7	1,8	0,6	0,0	0,0	0,0	0,0	0,6	0,0	0,5	0,2	0,0	0,0	0,9	1,2	0,0	1,7	0,0	2,1
Massa Martana	0,8	0,0	0,0	0,0	0,0	0,0	0,0	0,0	0,0	0,0	0,0	0,0	0,0	0,0	0,0	1,2	0,0	0,0	0,2
Monte S. Maria Tiberina	0,3	0,0	0,4	0,0	0,0	0,0	0,0	0,0	0,0	1,0	0,0	0,0	0,0	0,0	0,0	0,0	0,0	0,0	0,2
Montecastello di Vibio	5,0	0,0	0,0	0,0	0,0	0,0	0,0	0,0	0,0	0,0	0,0	0,0	0,0	0,0	0,0	0,0	0,0	0,0	1,0
Montefalco	1,6	0,0	0,1	0,0	1,5	0,0	0,0	0,0	0,0	0,0	0,0	0,9	0,0	0,9	0,0	2,5	0,0	0,0	0,5
Monteleone di Spoleto	0,0	0,0	0,0	0,0	1,5	0,0	0,0	0,0	0,4	0,0	0,0	0,0	0,0	0,0	0,0	0,2	0,0	0,0	0,0
Montone	0,3	0,0	0,2	0,0	0,0	0,0	0,8	0,0	0,0	0,2	0,0	0,0	0,0	0,0	0,0	0,0	0,0	5,0	0,3
Nocera Umbra	2,3	1,8	0,1	0,0	1,5	0,0	0,0	0,0	0,0	0,5	1,4	0,0	0,0	0,0	0,0	1,0	0,0	0,0	0,8
Norcia	0,1	1,2	0,4	0,0	3,0	0,4	0,8	0,0	0,0	0,0	0,0	0,0	0,0	0,0	0,0	0,0	0,9	0,0	0,2
Paciano	0,1	0,0	0,1	0,5	0,0	0,0	0,0	0,0	0,0	0,0	0,0	0,0	0,0	0,0	0,0	0,0	0,0	0,0	0,0
Panicale	1,2	0,0	0,1	72,6	0,0	0,0	0,0	0,0	0,9	0,7	0,0	0,0	0,0	0,0	0,0	0,0	0,0	0,0	2,3
Passignano sul Trasimeno	0,1	0,0	2,5	0,0	0,0	0,0	0,0	0,0	0,4	1,4	0,0	0,0	0,0	0,0	0,0	0,0	0,0	0,0	0,6
Perugia	18,9	65,9	37,9	9,5	6,1	83,4	81,0	2,3	8,0	33,6	2,4	7,0	0,9	3,8	79,3	0,5	53,4	15,6	23,4
Piegaro	0,2	0,0	0,0	4,7	0,0	0,4	0,0	0,0	0,0	0,0	0,1	0,0	0,0	0,0	4,9	0,0	0,0	0,0	0,3
Pietralunga	1,8	0,0	0,1	0,0	0,0	0,0	0,0	0,2	0,4	0,5	0,0	0,0	0,0	0,0	0,0	0,0	0,0	0,0	0,5
Poggiodomo	0,0	0,0	0,0	0,0	0,0	0,0	0,0	0,0	0,0	0,0	0,0	0,0	0,0	0,0	0,0	0,0	0,0	0,0	0,0
Preci	0,0	0,0	0,1	0,0	0,0	0,0	0,0	0,0	0,0	0,0	0,0	0,0	0,0	0,0	0,0	0,0	0,0	0,0	0,0
S. Anatolia di Narco	0,0	0,0	0,0	0,0	4,5	0,0	0,0	0,0	0,4	0,0	0,0	0,0	0,0	0,0	0,0	0,0	0,0	0,0	0,1
San Giustino	0,1	0,0	0,4	0,0	0,0	0,0	0,0	0,0	0,0	0,0	0,0	0,0	2,8	0,0	0,0	0,0	0,0	2,0	0,2

Provincia di Perugia - Preferenze candidati

Lista Comunisti Italiani (Valori %)

Comune	CARPINELLI ROBERTO	TORELLI MARIO	ANGELETTI ENRICO	BACHERINI ALESSIO	BENEDETTI CRISTIAN	BETTINI ANDREA	CASAGRANDE ROBERTO	CECCARELLI STEFANO	COMASTRI GIANCARLO	CONTINI LANDO	FUGNANESI GIAMPIERO	MARCONI CLAUDIO	MARTINELLI LUCIANO	PANICO EMANUELA	PASCOLINI MASSIMO	SBARDELLA STELVIO	SPATERNA RODOLFO	TOSTI IVO	Totale
	%	%	%	%	%	%	%	%	%	%	%	%	%	%	%	%	%	%	%
Assisi	16,4	1,3	73,6	0,0	0,6	0,0	1,3	0,0	0,0	1,9	1,9	0,0	0,6	0,6	0,0	1,9	0,0	0,0	100,0
Bastia Umbra	9,8	0,9	86,6	0,0	0,0	0,2	0,0	0,2	0,0	1,5	0,4	0,0	0,0	0,0	0,0	0,4	0,0	0,0	100,0
Bettona	18,8	0,0	68,8	0,0	0,0	12,5	0,0	0,0	0,0	0,0	0,0	0,0	0,0	0,0	0,0	0,0	0,0	0,0	100,0
Bevagna	75,0	0,0	0,0	0,0	0,0	0,0	0,0	0,0	0,0	0,0	0,0	0,0	0,0	0,0	0,0	25,0	0,0	0,0	100,0
Campello sul Clitunno	0,0	0,0	0,0	0,0	0,0	0,0	0,0	0,0	6,3	0,0	0,0	90,6	0,0	0,0	0,0	3,1	0,0	0,0	100,0
Cannara	0,0	0,0	0,0	0,0	0,0	0,0	0,0	0,0	0,0	0,0	0,0	0,0	0,0	0,0	0,0	0,0	0,0	0,0	100,0
Cascia	0,0	0,0	0,0	0,0	0,0	0,0	0,0	0,0	0,0	100,0	0,0	0,0	0,0	0,0	0,0	0,0	0,0	0,0	100,0
Castel Ritaldi	11,1	0,0	0,0	0,0	0,0	0,0	0,0	0,0	0,0	0,0	0,0	11,1	0,0	0,0	0,0	77,8	0,0	0,0	100,0
Castiglione del Lago	18,2	0,0	15,9	34,1	0,0	0,0	0,0	0,0	9,1	20,5	0,0	0,0	0,0	0,0	2,3	0,0	0,0	0,0	100,0
Cerreto di Spoleto	50,0	0,0	0,0	0,0	37,5	0,0	0,0	0,0	0,0	12,5	0,0	0,0	0,0	0,0	0,0	0,0	0,0	0,0	100,0
Citerna	81,3	0,0	18,8	0,0	0,0	0,0	0,0	0,0	0,0	0,0	0,0	0,0	0,0	0,0	0,0	0,0	0,0	0,0	100,0
Citta' della Pieve	25,0	0,0	25,0	25,0	0,0	0,0	0,0	0,0	25,0	0,0	0,0	0,0	0,0	0,0	0,0	0,0	0,0	0,0	100,0
Citta' di Castello	4,6	5,1	35,4	0,8	0,0	0,0	0,0	1,3	0,0	3,4	1,3	0,0	43,0	0,0	0,0	0,0	0,0	5,1	100,0
Collazzone	91,9	5,4	0,0	0,0	0,0	0,0	0,0	0,0	0,0	0,0	0,0	0,0	0,0	0,0	0,0	2,7	0,0	0,0	100,0
Corciano	9,9	5,9	22,4	1,3	0,0	9,2	0,0	0,0	2,0	23,7	1,3	0,0	0,0	0,0	2,6	0,0	21,1	0,7	100,0
Costacciaro	0,0	0,0	0,0	0,0	0,0	0,0	0,0	2,2	0,0	0,0	97,8	0,0	0,0	0,0	0,0	0,0	0,0	0,0	100,0
Deruta	51,7	10,3	27,6	0,0	0,0	0,0	0,0	3,4	0,0	3,4	0,0	0,0	0,0	0,0	0,0	3,4	0,0	0,0	100,0
Foligno	24,1	1,4	6,4	0,0	0,3	0,3	0,0	0,0	0,7	2,0	0,3	1,0	0,0	31,2	0,3	31,9	0,0	0,0	100,0
Fossato di Vico	2,4	0,0	0,0	0,0	0,0	0,0	0,0	0,0	0,0	2,4	95,3	0,0	0,0	0,0	0,0	0,0	0,0	0,0	100,0
Fratта Todina	99,1	0,0	0,0	0,0	0,0	0,0	0,0	0,0	0,0	0,9	0,0	0,0	0,0	0,0	0,0	0,0	0,0	0,0	100,0
Giano dell'Umbria	31,4	0,0	0,0	0,0	0,0	0,0	0,0	0,0	28,6	0,0	0,0	0,0	0,0	2,9	0,0	37,1	0,0	0,0	100,0
Gualdo Cattaneo	85,9	0,0	11,1	0,0	0,0	1,0	0,0	0,0	0,0	0,0	0,0	0,0	0,0	0,0	0,0	2,0	0,0	0,0	100,0

Comune	CARPINELLI ROBERTO	TORELLI MARIO	ANGELETTI ENRICO	BACHERINI ALESSIO	BENEDETTI CRISTIAN	BETTINI ANDREA	CASAGRANDE ROBERTO	CECCARELLI STEFANO	COMASTRI GIANCARLO	CONTINI LANDO	FUGNANESI GIAMPIERO	MARCONI CLAUDIO	MARTINELLI LUCIANO	PANICO EMANUELA	PASCOLINI MASSIMO	SBARDELLA STELVIO	SPATERNA RODOLFO	TOSTIVO	Totale
Gualdo Tadino	4,1	0,3	0,7	0,0	0,0	0,0	0,0	2,7	0,0	3,1	86,3	0,7	0,0	0,3	0,0	1,4	0,0	0,3	100,0
Gubbio	5,2	0,0	1,0	0,0	0,0	0,0	2,9	73,5	5,0	2,8	8,5	0,0	0,0	0,0	0,3	0,2	0,0	0,7	100,0
Lisciano Niccone	0,0	0,0	100,0	0,0	0,0	0,0	0,0	0,0	0,0	0,0	0,0	0,0	0,0	0,0	0,0	0,0	0,0	0,0	100,0
Magione	1,1	0,0	1,8	0,7	0,0	0,7	0,0	0,4	1,5	85,2	0,0	0,0	0,0	0,7	0,7	0,0	7,0	0,0	100,0
Marsciano	84,7	2,0	5,3	0,0	0,0	0,0	0,0	2,0	0,0	2,0	1,3	0,0	0,0	0,7	0,7	0,0	1,3	0,0	100,0
Massa Martana	70,6	0,0	0,0	0,0	0,0	0,0	0,0	0,0	0,0	0,0	0,0	0,0	0,0	0,0	0,0	29,4	0,0	0,0	100,0
Monte S. Maria Tiberina	25,0	0,0	37,5	0,0	0,0	0,0	0,0	0,0	0,0	37,5	0,0	0,0	0,0	0,0	0,0	0,0	0,0	0,0	100,0
Montecastello di Vibio	100,0	0,0	0,0	0,0	0,0	0,0	0,0	0,0	0,0	0,0	0,0	0,0	0,0	0,0	0,0	0,0	0,0	0,0	100,0
Montefalco	63,2	0,0	2,6	0,0	2,6	0,0	0,0	0,0	0,0	0,0	0,0	2,6	0,0	2,6	0,0	26,3	0,0	0,0	100,0
Monteleone di Spoleto	0,0	0,0	0,0	0,0	33,3	0,0	0,0	0,0	33,3	0,0	0,0	0,0	0,0	0,0	0,0	33,3	0,0	0,0	100,0
Montone	21,1	0,0	15,8	0,0	0,0	0,0	5,3	0,0	0,0	5,3	0,0	0,0	0,0	0,0	0,0	0,0	0,0	52,6	100,0
Nocera Umbra	55,9	5,1	3,4	0,0	1,7	0,0	0,0	0,0	0,0	5,1	22,0	0,0	0,0	0,0	0,0	6,8	0,0	0,0	100,0
Norcia	13,3	13,3	40,0	0,0	13,3	6,7	6,7	0,0	0,0	0,0	0,0	0,0	0,0	0,0	0,0	0,0	6,7	0,0	100,0
Paciano	33,3	0,0	33,3	33,3	0,0	0,0	0,0	0,0	0,0	0,0	0,0	0,0	0,0	0,0	0,0	0,0	0,0	0,0	100,0
Panicale	10,4	0,0	1,2	84,7	0,0	0,0	0,0	0,0	1,2	2,5	0,0	0,0	0,0	0,0	0,0	0,0	0,0	0,0	100,0
Passignano sul Trasimeno	4,4	0,0	75,6	0,0	0,0	0,0	0,0	0,0	2,2	17,8	0,0	0,0	0,0	0,0	0,0	0,0	0,0	0,0	100,0
Perugia	16,9	6,9	32,0	1,1	0,2	11,4	6,0	0,7	1,1	11,7	1,4	0,5	0,1	0,2	4,0	0,1	3,8	1,9	100,0
Piegaro	16,7	0,0	0,0	50,0	0,0	5,6	0,0	0,0	0,0	0,0	5,6	0,0	0,0	0,0	22,2	0,0	0,0	0,0	100,0
Pietralunga	78,8	0,0	6,1	0,0	0,0	0,0	0,0	3,0	3,0	9,1	0,0	0,0	0,0	0,0	0,0	0,0	0,0	0,0	100,0
Poggiodomo	0,0	0,0	0,0	0,0	0,0	0,0	0,0	0,0	0,0	0,0	0,0	0,0	0,0	0,0	0,0	0,0	0,0	0,0	100,0
Preci	0,0	0,0	100,0	0,0	0,0	0,0	0,0	0,0	0,0	0,0	0,0	0,0	0,0	0,0	0,0	0,0	0,0	0,0	100,0
S. Anatolia di Narco	0,0	0,0	0,0	0,0	75,0	0,0	0,0	0,0	25,0	0,0	0,0	0,0	0,0	0,0	0,0	0,0	0,0	0,0	100,0
San Giustino	14,3	0,0	35,7	0,0	0,0	0,0	0,0	0,0	0,0	0,0	0,0	0,0	21,4	0,0	0,0	0,0	0,0	28,6	100,0

Comune	CARPINELLI ROBERTO	TORELLI MARIO	ANGELETTI ENRICO	BACHERINI ALESSIO	BENEDETTI CRISTIAN	BETTINI ANDREA	CASAGRANDE ROBERTO	CECCARELLI STEFANO	COMASTRI GIANCARLO	CONTINI LANDO	FUGNANESI GIAMPIERO	MARCONI CLAUDIO	MARTINELLI LUCIANO	PANICO EMANUELA	PASCOLINI MASSIMO	SBARDELLA STELVIO	SPATERNA RODOLFO	TOSTIVO	Totale
Scheggia e Pascelupo	0,0	0,0	0,0	0,0	0,0	0,0	0,0	2,9	0,0	0,0	97,1	0,0	0,0	0,0	0,0	0,0	0,0	0,0	100,0
Scheggino	0,0	0,0	0,0	0,0	100,0	0,0	0,0	0,0	0,0	0,0	0,0	0,0	0,0	0,0	0,0	0,0	0,0	0,0	100,0
Sellano	0,0	0,0	0,0	0,0	0,0	0,0	0,0	0,0	0,0	0,0	0,0	75,0	0,0	0,0	0,0	25,0	0,0	0,0	100,0
Sigillo	0,0	0,0	0,0	0,0	0,0	0,0	0,0	0,0	0,0	0,0	100,0	0,0	0,0	0,0	0,0	0,0	0,0	0,0	100,0
Spello	57,4	0,0	27,9	0,0	0,0	0,0	0,0	0,0	0,0	4,9	0,0	0,0	0,0	1,6	0,0	8,2	0,0	0,0	100,0
Spoletto	19,3	0,7	0,9	0,2	4,0	0,4	0,2	0,0	30,8	0,7	0,4	1,3	0,0	0,2	0,0	40,8	0,0	0,0	100,0
Todi	84,2	3,5	3,5	0,0	0,0	7,0	0,0	0,0	0,0	0,0	0,0	0,0	0,0	0,0	0,0	0,0	0,0	1,8	100,0
Torgiano	74,1	3,5	9,4	0,0	0,0	8,2	0,0	0,0	0,0	3,5	1,2	0,0	0,0	0,0	0,0	0,0	0,0	0,0	100,0
Trevi	18,8	4,7	0,0	0,0	1,6	0,0	0,0	0,0	0,0	0,0	4,7	51,6	0,0	0,0	0,0	18,8	0,0	0,0	100,0
Tuoro sul Trasimeno	2,9	2,9	79,4	0,0	0,0	0,0	0,0	0,0	0,0	11,8	0,0	0,0	0,0	0,0	2,9	0,0	0,0	0,0	100,0
Umbertide	38,8	0,4	0,4	0,0	0,0	0,4	0,0	0,8	0,4	1,2	0,4	0,0	0,0	0,0	0,4	0,8	0,0	55,8	100,0
Valfabbrica	4,2	0,0	29,2	0,0	0,0	0,0	0,0	0,0	0,0	4,2	62,5	0,0	0,0	0,0	0,0	0,0	0,0	0,0	100,0
Vallo di Nera	0,0	0,0	0,0	0,0	100,0	0,0	0,0	0,0	0,0	0,0	0,0	0,0	0,0	0,0	0,0	0,0	0,0	0,0	100,0
Valtopina	3,8	0,0	0,0	0,0	0,0	0,0	0,0	0,0	0,0	0,0	1,9	0,0	0,0	1,9	0,0	92,5	0,0	0,0	100,0
Totale	20,9	2,4	19,8	2,7	0,9	3,2	1,7	6,9	3,2	8,2	13,8	1,6	1,5	1,5	1,2	5,8	1,7	2,8	100,0

**Provincia di Terni - Preferenze candidati
Lista Alleanza Nazionale (Valori Assoluti)**

COMUNE	De Sio	Bonifazi	Fella	Leonelli	Montani	Olimpieri	TOTALI
Acquasparta	20	2	0	2	527	4	555
Allerona	0	0	3	0	0	42	45
Alviano	21	1	0	1	0	6	29
Amelia	388	20	3	3	21	27	462
Arrone	50	80	0	2	4	2	138
Attigliano	34	13	0	0	0	76	123
Avigliano U.	36	1	0	2	15	3	57
Baschi	46	0	3	3	2	50	104
Calvi Dell'umbria	48	1	0	2	6	17	74
Castel Giorgio	37	1	5	0	0	35	78
Castel Viscardo	20	0	7	2	0	57	86
Fabro	140	0	1	0	0	41	182
Ferentillo	102	19	0	0	0	22	143
Ficulle	34	0	1	0	0	16	51
Giove	50	2	0	0	4	6	62
Guardea	68	1	2	2	3	8	84
Lugnano In Tev.	59	3	0	3	0	26	91
Montecastrilli	103	1	0	5	50	7	166
Montecchio	37	0	3	0	1	22	63
Montefranco	23	14	0	0	4	11	52
Montegabbione	34	0	1	0	0	9	44
Monteleone d'Orvieto	44	0	1	0	0	16	61
Narni	279	37	14	14	59	103	506
Orvieto	79	3	217	1	2	957	1.259
Otricoli	71	0	0	1	3	10	85
Parrano	16	0	0	0	0	0	16
Penna In Tev.	19	1	0	0	2	39	61
Polino	2	1	0	0	0	2	5
Porano	14	0	141	0	0	39	194
San Gemini	45	16	7	12	21	13	114
San Venanzo	54	0	1	0	0	33	88
Stroncone	107	18	0	5	2	5	137
Terni	2077	380	60	445	178	272	3.412
TOTALI	4157	615	470	505	904	1976	8.627

Provincia di Terni - Preferenze candidati
Lista Alleanza Nazionale (Valori % per comune)

COMUNE	De Sio	Bonifazi	Fella	Leonelli	Montani	Olimpieri	TOTALI
Acquasparta	3,6	0,4	0,0	0,4	95,0	0,7	100,0
Allerona	0,0	0,0	6,7	0,0	0,0	93,3	100,0
Alviano	72,4	3,4	0,0	3,4	0,0	20,7	100,0
Amelia	84,0	4,3	0,6	0,6	4,5	5,8	100,0
Arrone	36,2	58,0	0,0	1,4	2,9	1,4	100,0
Attigliano	27,6	10,6	0,0	0,0	0,0	61,8	100,0
Avigliano U.	63,2	1,8	0,0	3,5	26,3	5,3	100,0
Baschi	44,2	0,0	2,9	2,9	1,9	48,1	100,0
Calvi Dell'umbria	64,9	1,4	0,0	2,7	8,1	23,0	100,0
Castel Giorgio	47,4	1,3	6,4	0,0	0,0	44,9	100,0
Castel Viscardo	23,3	0,0	8,1	2,3	0,0	66,3	100,0
Fabro	76,9	0,0	0,5	0,0	0,0	22,5	100,0
Ferentillo	71,3	13,3	0,0	0,0	0,0	15,4	100,0
Ficulle	66,7	0,0	2,0	0,0	0,0	31,4	100,0
Giove	80,6	3,2	0,0	0,0	6,5	9,7	100,0
Guardea	81,0	1,2	2,4	2,4	3,6	9,5	100,0
Lugnano In Tev.	64,8	3,3	0,0	3,3	0,0	28,6	100,0
Montecastrilli	62,0	0,6	0,0	3,0	30,1	4,2	100,0
Montecchio	58,7	0,0	4,8	0,0	1,6	34,9	100,0
Montefranco	44,2	26,9	0,0	0,0	7,7	21,2	100,0
Montegabbione	77,3	0,0	2,3	0,0	0,0	20,5	100,0
Monteleone d'Orvieto	72,1	0,0	1,6	0,0	0,0	26,2	100,0
Narni	55,1	7,3	2,8	2,8	11,7	20,4	100,0
Orvieto	6,3	0,2	17,2	0,1	0,2	76,0	100,0
Otricoli	83,5	0,0	0,0	1,2	3,5	11,8	100,0
Parrano	100,0	0,0	0,0	0,0	0,0	0,0	100,0
Penna In Tev.	31,1	1,6	0,0	0,0	3,3	63,9	100,0
Polino	40,0	20,0	0,0	0,0	0,0	40,0	100,0
Porano	7,2	0,0	72,7	0,0	0,0	20,1	100,0
San Gemini	39,5	14,0	6,1	10,5	18,4	11,4	100,0
San Venanzo	61,4	0,0	1,1	0,0	0,0	37,5	100,0
Stroncone	78,1	13,1	0,0	3,6	1,5	3,6	100,0
Terni	60,9	11,1	1,8	13,0	5,2	8,0	100,0
TOTALI	48,2	7,1	5,4	5,9	10,5	22,9	100,0

Provincia di Terni - Preferenze candidati
Lista Forza Italia (Valori Assoluti)

COMUNE	Melasecche	Corrieri	Firenze	Nevi	Rubino	Ventura	TOTALI
Acquasparta	21	25	7	51	0	14	118
Allerona	7	2	0	14	0	4	27
Alviano	0	0	0	5	0	132	137
Amelia	77	27	29	186	4	46	369
Arrone	32	9	9	11	1	12	74
Attigliano	4	4	0	19	0	62	89
Avigliano U.	13	1	0	41	0	8	63
Baschi	16	2	0	9	0	8	35
Calvi Dell'umbria	82	4	0	47	0	0	133
Castel Giorgio	59	3	1	4	0	1	68
Castel Viscardo	11	2	0	44	0	14	71
Fabro	26	0	0	8	0	10	44
Ferentillo	10	4	4	20	2	10	50
Ficulle	9	0	0	3	0	7	19
Giove	22	5	1	4	0	17	49
Guardea	35	3	0	4	0	8	50
Lugnano In Tev.	11	0	0	9	0	39	59
Montecastrilli	38	18	4	124	0	32	216
Montecchio	1	2	0	11	0	82	96
Montefranco	30	10	7	11	0	10	68
Montegabbione	12	0	1	2	0	0	15
Monteleone D'orv.	9	0	0	0	0	25	34
Narni	398	49	41	380	15	125	1.008
Orvieto	165	22	6	100	3	141	437
Otricoli	13	4	1	47	1	22	88
Parrano	4	0	0	2	0	0	6
Penna In Tev.	5	0	0	6	0	17	28
Polino	1	7	0	4	0	17	29
Porano	5	1	0	12	0	5	23
San Gemini	53	34	11	58	1	23	180
San Venanzo	3	1	0	2	0	29	35
Stroncone	170	30	15	41	5	36	297
Terni	3960	910	308	1613	97	948	7.836
TOTALI	5302	1179	445	2892	129	1904	11.851

**Provincia di Terni - Preferenze candidati
Lista Forza Italia (Valori % per comune)**

COMUNE	Melasecche	Corrieri	Firenze	Nevi	Rubino	Ventura	TOTALI
Acquasparta	17,8	21,2	5,9	43,2	0,0	11,9	100,0
Allerona	25,9	7,4	0,0	51,9	0,0	14,8	100,0
Alviano	0,0	0,0	0,0	3,6	0,0	96,4	100,0
Amelia	20,9	7,3	7,9	50,4	1,1	12,5	100,0
Arrone	43,2	12,2	12,2	14,9	1,4	16,2	100,0
Attigliano	4,5	4,5	0,0	21,3	0,0	69,7	100,0
Avigliano U.	20,6	1,6	0,0	65,1	0,0	12,7	100,0
Baschi	45,7	5,7	0,0	25,7	0,0	22,9	100,0
Calvi Dell'umbria	61,7	3,0	0,0	35,3	0,0	0,0	100,0
Castel Giorgio	86,8	4,4	1,5	5,9	0,0	1,5	100,0
Castel Viscardo	15,5	2,8	0,0	62,0	0,0	19,7	100,0
Fabro	59,1	0,0	0,0	18,2	0,0	22,7	100,0
Ferentillo	20,0	8,0	8,0	40,0	4,0	20,0	100,0
Ficulle	47,4	0,0	0,0	15,8	0,0	36,8	100,0
Giove	44,9	10,2	2,0	8,2	0,0	34,7	100,0
Guardea	70,0	6,0	0,0	8,0	0,0	16,0	100,0
Lugnano In Tev.	18,6	0,0	0,0	15,3	0,0	66,1	100,0
Montecastrilli	17,6	8,3	1,9	57,4	0,0	14,8	100,0
Montecchio	1,0	2,1	0,0	11,5	0,0	85,4	100,0
Montefranco	44,1	14,7	10,3	16,2	0,0	14,7	100,0
Montegabbione	80,0	0,0	6,7	13,3	0,0	0,0	100,0
Monteleone D'orv.	26,5	0,0	0,0	0,0	0,0	73,5	100,0
Narni	39,5	4,9	4,1	37,7	1,5	12,4	100,0
Orvieto	37,8	5,0	1,4	22,9	0,7	32,3	100,0
Otricoli	14,8	4,5	1,1	53,4	1,1	25,0	100,0
Parrano	66,7	0,0	0,0	33,3	0,0	0,0	100,0
Penna In Tev.	17,9	0,0	0,0	21,4	0,0	60,7	100,0
Polino	3,4	24,1	0,0	13,8	0,0	58,6	100,0
Porano	21,7	4,3	0,0	52,2	0,0	21,7	100,0
San Gemini	29,4	18,9	6,1	32,2	0,6	12,8	100,0
San Venanzo	8,6	2,9	0,0	5,7	0,0	82,9	100,0
Stroncone	57,2	10,1	5,1	13,8	1,7	12,1	100,0
Terni	50,5	11,6	3,9	20,6	1,2	12,1	100,0
TOTALI	44,7	9,9	3,8	24,4	1,1	16,1	100,0

Provincia di Terni - Preferenze candidati
Lista UDC (Valori Assoluti)

COMUNE	Santi	Tili	Venturini	Marini	Breccia	Iommi	TOTALI
Acquasparta	6	0	0	1	0	1	8
Allerona	0	0	0	0	0	0	0
Alviano	329	0	0	0	0	0	329
Amelia	299	1	0	2	5	0	307
Arrone	3	0	0	0	0	2	5
Attigliano	27	0	0	0	0	0	27
Avigliano U.	8	2	2	0	0	0	12
Baschi	52	0	0	0	0	0	52
Calvi Dell'umbria	8	0	85	0	0	0	93
Castel Giorgio	20	0	0	0	1	0	21
Castel Viscardo	11	0	0	0	7	0	18
Fabro	5	0	0	0	0	0	5
Ferentillo	2	4	0	3	0	0	9
Ficulle	2	0	0	0	0	0	2
Giove	47	0	0	0	0	0	47
Guardea	67	0	0	0	0	0	67
Lugnano In Tev.	59	0	0	0	0	0	59
Montecastrilli	83	0	0	0	2	0	85
Montecchio	16	1	0	0	0	0	17
Montefranco	2	0	0	0	0	0	2
Montegabbione	0	0	0	1	0	0	1
Monteleone d'Orvieto	0	0	0	0	0	0	0
Narni	58	4	6	0	0	9	77
Orvieto	90	0	0	1	18	2	111
Otricoli	14	0	11	0	0	0	25
Parrano	0	0	0	0	2	0	2
Penna In Tev.	6	0	0	0	0	0	6
Polino	2	0	0	0	0	0	2
Porano	7	0	0	0	74	0	81
San Gemini	7	4	0	0	3	1	15
San Venanzo	17	0	0	0	0	0	17
Stroncone	3	0	0	70	0	3	76
Terni	222	140	6	15	6	53	442
TOTALI	1472	156	110	93	118	71	2020

Provincia di Terni - Preferenze candidati
Lista UDC (Valori % per comune)

COMUNE	Santi	Tili	Venturini	Marini	Breccia	Iommi	TOTALI
Acquasparta	75,0	0,0	0,0	12,5	0,0	12,5	100,0
Allerona	0,0	0,0	0,0	0,0	0,0	0,0	0,0
Alviano	100,0	0,0	0,0	0,0	0,0	0,0	100,0
Amelia	97,4	0,3	0,0	0,7	1,6	0,0	100,0
Arrone	60,0	0,0	0,0	0,0	0,0	40,0	100,0
Attigliano	100,0	0,0	0,0	0,0	0,0	0,0	100,0
Avigliano U.	66,7	16,7	16,7	0,0	0,0	0,0	100,0
Baschi	100,0	0,0	0,0	0,0	0,0	0,0	100,0
Calvi Dell'umbria	8,6	0,0	91,4	0,0	0,0	0,0	100,0
Castel Giorgio	95,2	0,0	0,0	0,0	4,8	0,0	100,0
Castel Viscardo	61,1	0,0	0,0	0,0	38,9	0,0	100,0
Fabro	100,0	0,0	0,0	0,0	0,0	0,0	100,0
Ferentillo	22,2	44,4	0,0	33,3	0,0	0,0	100,0
Ficulle	100,0	0,0	0,0	0,0	0,0	0,0	100,0
Giove	100,0	0,0	0,0	0,0	0,0	0,0	100,0
Guardea	100,0	0,0	0,0	0,0	0,0	0,0	100,0
Lugnano In Tev.	100,0	0,0	0,0	0,0	0,0	0,0	100,0
Montecastrilli	97,6	0,0	0,0	0,0	2,4	0,0	100,0
Montecchio	94,1	5,9	0,0	0,0	0,0	0,0	100,0
Montefranco	100,0	0,0	0,0	0,0	0,0	0,0	100,0
Montegabbione	0,0	0,0	0,0	100,0	0,0	0,0	100,0
Monteleone d'Orvieto	0,0	0,0	0,0	0,0	0,0	0,0	0,0
Narni	75,3	5,2	7,8	0,0	0,0	11,7	100,0
Orvieto	81,1	0,0	0,0	0,9	16,2	1,8	100,0
Otricoli	56,0	0,0	44,0	0,0	0,0	0,0	100,0
Parrano	0,0	0,0	0,0	0,0	100,0	0,0	100,0
Penna In Tev.	100,0	0,0	0,0	0,0	0,0	0,0	100,0
Polino	100,0	0,0	0,0	0,0	0,0	0,0	100,0
Porano	8,6	0,0	0,0	0,0	91,4	0,0	100,0
San Gemini	46,7	26,7	0,0	0,0	20,0	6,7	100,0
San Venanzo	100,0	0,0	0,0	0,0	0,0	0,0	100,0
Stroncone	3,9	0,0	0,0	92,1	0,0	3,9	100,0
Terni	50,2	31,7	1,4	3,4	1,4	12,0	100,0
TOTALI	72,9	7,7	5,4	4,6	5,8	3,5	100,0

**Provincia di Terni - Preferenze candidati
Lista Nuovo PSI (Valori Assoluti)**

COMUNE	Iannone	Corvi	Leonori	Curini	Angelelli	TOTALI
Acquasparta	8	0	1	0	0	9
Allerona	0	0	0	0	0	0
Alviano	0	0	0	0	0	0
Amelia	2	255	0	0	0	257
Arrone	12	0	4	9	0	25
Attigliano	12	11	0	0	0	23
Avigliano U.	3	7	0	0	0	10
Baschi	0	0	0	0	0	0
Calvi Dell'umbria	4	0	0	0	0	4
Castel Giorgio	0	0	0	0	0	0
Castel Viscardo	0	0	0	0	0	0
Fabro	2	0	0	0	0	2
Ferentillo	0	0	2	4	0	6
Ficulle	0	0	0	0	0	0
Giove	2	15	0	0	0	17
Guardea	0	1	0	0	0	1
Lugnano In Tev.	1	17	0	0	0	18
Montecastrilli	27	3	0	1	0	31
Montecchio	0	0	0	0	0	0
Montefranco	3	0	0	47	0	50
Montegabbione	0	0	0	0	0	0
Monteleone D'orv.	0	1	0	0	1	2
Narni	15	16	0	1	0	32
Orvieto	1	0	2	0	0	3
Otricoli	1	1	0	0	0	2
Parrano	0	0	0	0	0	0
Penna In Tev.	0	7	0	0	0	7
Polino	0	0	0	2	0	2
Porano	0	0	0	0	0	0
San Gemini	1	0	0	0	0	1
San Venanzo	0	0	0	0	0	0
Stronccone	15	0	1	3	0	19
Terni	315	25	33	55	6	434
TOTALI	424	359	43	122	7	955

**Provincia di Terni - Preferenze candidati
Lista Nuovo PSI (Valori % per comune)**

COMUNE	Iannone	Corvi	Leonori	Curini	Angelelli	TOTALI
Acquasparta	88,9	0,0	11,1	0,0	0,0	100,0
Allerona	0,0	0,0	0,0	0,0	0,0	0,0
Alviano	0,0	0,0	0,0	0,0	0,0	0,0
Amelia	0,8	99,2	0,0	0,0	0,0	100,0
Arrone	48,0	0,0	16,0	36,0	0,0	100,0
Attigliano	52,2	47,8	0,0	0,0	0,0	100,0
Avigliano U.	30,0	70,0	0,0	0,0	0,0	100,0
Baschi	0,0	0,0	0,0	0,0	0,0	0,0
Calvi Dell'umbria	100,0	0,0	0,0	0,0	0,0	100,0
Castel Giorgio	0,0	0,0	0,0	0,0	0,0	0,0
Castel Viscardo	0,0	0,0	0,0	0,0	0,0	0,0
Fabro	100,0	0,0	0,0	0,0	0,0	100,0
Ferentillo	0,0	0,0	33,3	66,7	0,0	100,0
Ficulle	0,0	0,0	0,0	0,0	0,0	0,0
Giove	11,8	88,2	0,0	0,0	0,0	100,0
Guardea	0,0	100,0	0,0	0,0	0,0	100,0
Lugnano In Tev.	5,6	94,4	0,0	0,0	0,0	100,0
Montecastrilli	87,1	9,7	0,0	3,2	0,0	100,0
Montecchio	0,0	0,0	0,0	0,0	0,0	0,0
Montefranco	6,0	0,0	0,0	94,0	0,0	100,0
Montegabbione	0,0	0,0	0,0	0,0	0,0	0,0
Monteleone D'orv.	0,0	50,0	0,0	0,0	50,0	100,0
Narni	46,9	50,0	0,0	3,1	0,0	100,0
Orvieto	33,3	0,0	66,7	0,0	0,0	100,0
Otricoli	50,0	50,0	0,0	0,0	0,0	100,0
Parrano	0,0	0,0	0,0	0,0	0,0	0,0
Penna In Tev.	0,0	100,0	0,0	0,0	0,0	100,0
Polino	0,0	0,0	0,0	100,0	0,0	100,0
Porano	0,0	0,0	0,0	0,0	0,0	0,0
San Gemini	100,0	0,0	0,0	0,0	0,0	100,0
San Venanzo	0,0	0,0	0,0	0,0	0,0	0,0
Stroncone	78,9	0,0	5,3	15,8	0,0	100,0
Terni	72,6	5,8	7,6	12,7	1,4	100,0
TOTALI	44,4	37,6	4,5	12,8	0,7	100,0

**Provincia di Terni - Preferenze candidati
Lista Verdi (Valori Assoluti)**

COMUNE	Mariantoni	Ruffini	Cupido	Francioli	Bianchini	Boccolini	TOTALI
Acquasparta	2	0	0	0	0	0	2
Allerona	7	0	0	0	0	0	7
Alviano	0	0	0	0	0	0	0
Amelia	3	1	39	2	0	3	48
Arrone	2	0	0	0	0	1	3
Attigliano	0	0	0	0	1	0	1
Avigliano U.	2	0	5	0	0	0	7
Baschi	0	0	0	0	3	0	3
Calvi Dell'umbria	0	1	0	0	0	0	1
Castel Giorgio	0	0	0	0	4	0	4
Castel Viscardo	2	1	0	0	7	0	10
Fabro	0	0	0	0	2	0	2
Ferentillo	0	0	0	0	0	0	0
Ficulle	0	0	0	0	2	0	2
Giove	0	0	0	2	0	0	2
Guardea	1	0	4	0	0	0	5
Lugnano In Tev.	0	0	0	0	0	0	0
Montecastrilli	1	0	0	0	0	2	3
Montecchio	0	0	0	0	0	0	0
Montefranco	1	1	1	0	0	1	4
Montegabbione	0	0	0	0	1	0	1
Monteleone D'orv.	0	0	0	0	2	0	2
Narni	22	2	5	8	0	7	44
Orvieto	2	0	6	0	73	2	83
Otricoli	0	0	0	0	0	0	0
Parrano	0	0	1	0	0	0	1
Penna In Tev.	1	0	0	0	0	0	1
Polino	0	0	0	0	0	0	0
Porano	0	0	0	0	3	0	3
San Gemini	3	0	0	0	1	3	7
San Venanzo	0	0	0	0	1	0	1
Stroncone	8	5	0	0	0	1	14
Terni	186	34	14	10	5	44	293
TOTALI	241	45	75	22	105	64	552

**Provincia di Terni - Preferenze candidati
Lista Verdi (Valori % per comune)**

COMUNE	Mariantoni	Ruffini	Cupido	Francioli	Bianchini	Boccolini	TOTALI
Acquasparta	100,0	0,0	0,0	0,0	0,0	0,0	100,0
Allerona	100,0	0,0	0,0	0,0	0,0	0,0	100,0
Alviano	0,0	0,0	0,0	0,0	0,0	0,0	0,0
Amelia	6,3	2,1	81,3	4,2	0,0	6,3	100,0
Arrone	66,7	0,0	0,0	0,0	0,0	33,3	100,0
Attigliano	0,0	0,0	0,0	0,0	100,0	0,0	100,0
Avigliano U.	28,6	0,0	71,4	0,0	0,0	0,0	100,0
Baschi	0,0	0,0	0,0	0,0	100,0	0,0	100,0
Calvi Dell'umbria	0,0	100,0	0,0	0,0	0,0	0,0	100,0
Castel Giorgio	0,0	0,0	0,0	0,0	100,0	0,0	100,0
Castel Viscardo	20,0	10,0	0,0	0,0	70,0	0,0	100,0
Fabro	0,0	0,0	0,0	0,0	100,0	0,0	100,0
Ferentillo	0,0	0,0	0,0	0,0	0,0	0,0	0,0
Ficulle	0,0	0,0	0,0	0,0	100,0	0,0	100,0
Giove	0,0	0,0	0,0	100,0	0,0	0,0	100,0
Guardea	20,0	0,0	80,0	0,0	0,0	0,0	100,0
Lugnano In Tev.	0,0	0,0	0,0	0,0	0,0	0,0	0,0
Montecastrilli	33,3	0,0	0,0	0,0	0,0	66,7	100,0
Montecchio	0,0	0,0	0,0	0,0	0,0	0,0	0,0
Montefranco	25,0	25,0	25,0	0,0	0,0	25,0	100,0
Montegabbione	0,0	0,0	0,0	0,0	100,0	0,0	100,0
Monteleone D'orv.	0,0	0,0	0,0	0,0	100,0	0,0	100,0
Narni	50,0	4,5	11,4	18,2	0,0	15,9	100,0
Orvieto	2,4	0,0	7,2	0,0	88,0	2,4	100,0
Otricoli	0,0	0,0	0,0	0,0	0,0	0,0	0,0
Parrano	0,0	0,0	100,0	0,0	0,0	0,0	100,0
Penna In Tev.	100,0	0,0	0,0	0,0	0,0	0,0	100,0
Polino	0,0	0,0	0,0	0,0	0,0	0,0	0,0
Porano	0,0	0,0	0,0	0,0	100,0	0,0	100,0
San Gemini	42,9	0,0	0,0	0,0	14,3	42,9	100,0
San Venanzo	0,0	0,0	0,0	0,0	100,0	0,0	100,0
Stroncone	57,1	35,7	0,0	0,0	0,0	7,1	100,0
Terni	63,5	11,6	4,8	3,4	1,7	15,0	100,0
TOTALI	43,7	8,2	13,6	4,0	19,0	11,6	100,0

Provincia di Terni - Preferenze candidati
Lista Rifondazione Comunista (Valori Assoluti)

COMUNE	Stufara	Bernardini	Biancifiori	Broccoli	Pacioni	Ralli	TOTALI
Acquasparta	55	12	1	0	2	0	70
Allerona	1	0	0	0	30	0	31
Alviano	4	0	0	0	3	0	7
Amelia	127	9	1	2	1	1	141
Arrone	49	2	0	0	0	0	51
Attigliano	7	0	0	11	2	0	20
Avigliano U.	9	5	0	0	0	1	15
Baschi	6	0	6	3	24	0	39
Calvi Dell'umbria	8	0	4	0	0	0	12
Castel Giorgio	0	0	0	0	46	0	46
Castel Viscardo	0	0	0	0	42	0	42
Fabro	0	0	0	2	37	0	39
Ferentillo	43	0	2	0	0	0	45
Ficulle	2	0	0	1	74	0	77
Giove	71	3	0	0	1	0	75
Guardea	12	0	1	0	0	0	13
Lugnano In Tev.	49	0	0	3	15	0	67
Montecastrilli	32	98	2	1	2	0	135
Montecchio	11	0	0	2	30	0	43
Montefranco	9	0	0	0	0	0	9
Montegabbione	0	0	0	2	41	0	43
Monteleone d'Orvieto	2	0	0	0	9	0	11
Narni	192	18	243	5	0	5	463
Orvieto	21	2	4	8	651	3	689
Otricoli	14	0	1	0	1	0	16
Parrano	4	0	1	0	11	0	16
Penna In Tev.	18	0	0	2	2	0	22
Polino	5	0	2	0	0	0	7
Porano	5	0	0	0	45	0	50
San Gemini	133	14	4	0	0	0	151
San Venanzo	2	0	0	0	59	3	64
Stroncone	86	0	4	1	0	0	91
Terni	3109	77	159	18	14	3	3.380
TOTALI	4086	240	435	61	1142	16	5.980

Provincia di Terni - Preferenze candidati
Lista Rifondazione Comunista (Valori % per comune)

COMUNE	Stufara	Bernardini	Biancifiori	Broccoli	Pacioni	Ralli	TOTALI
Acquasparta	78,6	17,1	1,4	0,0	2,9	0,0	100,0
Allerona	3,2	0,0	0,0	0,0	96,8	0,0	100,0
Alviano	57,1	0,0	0,0	0,0	42,9	0,0	100,0
Amelia	90,1	6,4	0,7	1,4	0,7	0,7	100,0
Arrone	96,1	3,9	0,0	0,0	0,0	0,0	100,0
Attigliano	35,0	0,0	0,0	55,0	10,0	0,0	100,0
Avigliano U.	60,0	33,3	0,0	0,0	0,0	6,7	100,0
Baschi	15,4	0,0	15,4	7,7	61,5	0,0	100,0
Calvi Dell'umbria	66,7	0,0	33,3	0,0	0,0	0,0	100,0
Castel Giorgio	0,0	0,0	0,0	0,0	100,0	0,0	100,0
Castel Viscardo	0,0	0,0	0,0	0,0	100,0	0,0	100,0
Fabro	0,0	0,0	0,0	5,1	94,9	0,0	100,0
Ferentillo	95,6	0,0	4,4	0,0	0,0	0,0	100,0
Ficulle	2,6	0,0	0,0	1,3	96,1	0,0	100,0
Giove	94,7	4,0	0,0	0,0	1,3	0,0	100,0
Guardea	92,3	0,0	7,7	0,0	0,0	0,0	100,0
Lugnano In Tev.	73,1	0,0	0,0	4,5	22,4	0,0	100,0
Montecastrilli	23,7	72,6	1,5	0,7	1,5	0,0	100,0
Montecchio	25,6	0,0	0,0	4,7	69,8	0,0	100,0
Montefranco	100,0	0,0	0,0	0,0	0,0	0,0	100,0
Montegabbione	0,0	0,0	0,0	4,7	95,3	0,0	100,0
Monteleone d'Orvieto	18,2	0,0	0,0	0,0	81,8	0,0	100,0
Narni	41,5	3,9	52,5	1,1	0,0	1,1	100,0
Orvieto	3,0	0,3	0,6	1,2	94,5	0,4	100,0
Otricoli	87,5	0,0	6,3	0,0	6,3	0,0	100,0
Parrano	25,0	0,0	6,3	0,0	68,8	0,0	100,0
Penna In Tev.	81,8	0,0	0,0	9,1	9,1	0,0	100,0
Polino	71,4	0,0	28,6	0,0	0,0	0,0	100,0
Porano	10,0	0,0	0,0	0,0	90,0	0,0	100,0
San Gemini	88,1	9,3	2,6	0,0	0,0	0,0	100,0
San Venanzo	3,1	0,0	0,0	0,0	92,2	4,7	100,0
Stroncone	94,5	0,0	4,4	1,1	0,0	0,0	100,0
Terni	92,0	2,3	4,7	0,5	0,4	0,1	100,0
TOTALI	68,3	4,0	7,3	1,0	19,1	0,3	100,0

Provincia di Terni - Preferenze candidati
Lista UDEUR (Valori Assoluti)

COMUNE	Petrangeli	Cardarelli	Guarino	Panezi	Romoli	Vici	TOTALI
Acquasparta	0	0	0	0	0	0	0
Allerona	8	0	0	0	0	0	8
Alviano	0	0	0	0	0	1	1
Amelia	2	1	10	1	0	0	14
Arrone	0	1	0	0	0	0	1
Attigliano	1	0	0	28	19	0	48
Avigliano U.	0	0	0	0	0	0	0
Baschi	12	0	0	0	0	88	100
Calvi Dell'umbria	0	0	0	0	0	0	0
Castel Giorgio	6	0	0	0	0	0	6
Castel Viscardo	23	0	0	0	0	0	23
Fabro	0	0	0	0	0	0	0
Ferentillo	0	0	0	0	0	0	0
Ficulle	0	0	0	0	0	0	0
Giove	0	0	1	91	2	0	94
Guardea	0	0	0	0	1	1	2
Lugnano In Tev.	0	0	0	8	0	0	8
Montecastrilli	1	0	0	0	0	0	1
Montecchio	0	0	0	0	0	19	19
Montefranco	0	0	0	0	0	0	0
Montegabbione	1	0	0	0	0	0	1
Monteleone d'Orvieto	0	0	0	0	0	1	1
Narni	1	2	0	5	3	0	11
Orvieto	219	1	0	1	3	4	228
Otricoli	0	0	0	0	0	0	0
Parrano	1	0	0	0	0	0	1
Penna In Tev.	0	0	8	50	0	0	58
Polino	0	0	0	0	0	0	0
Porano	3	0	0	0	0	0	3
San Gemini	0	1	1	0	0	0	2
San Venanzo	3	0	0	0	0	0	3
Stroncone	1	2	2	0	0	0	5
Terni	27	70	61	15	22	5	200
TOTALI	309	78	83	199	50	119	838

Provincia di Terni - Preferenze candidati
Lista UDEUR (Valori % per comune)

COMUNE	Petrangeli	Cardarelli	Guarino	Panezi	Romoli	Vici	TOTALI
Acquasparta	0,0	0,0	0,0	0,0	0,0	0,0	0,0
Allerona	100,0	0,0	0,0	0,0	0,0	0,0	100,0
Alviano	0,0	0,0	0,0	0,0	0,0	100,0	100,0
Amelia	14,3	7,1	71,4	7,1	0,0	0,0	100,0
Arrone	0,0	100,0	0,0	0,0	0,0	0,0	100,0
Attigliano	2,1	0,0	0,0	58,3	39,6	0,0	100,0
Avigliano U.	0,0	0,0	0,0	0,0	0,0	0,0	100,0
Baschi	12,0	0,0	0,0	0,0	0,0	88,0	100,0
Calvi Dell'umbria	0,0	0,0	0,0	0,0	0,0	0,0	0,0
Castel Giorgio	100,0	0,0	0,0	0,0	0,0	0,0	100,0
Castel Viscardo	100,0	0,0	0,0	0,0	0,0	0,0	100,0
Fabro	0,0	0,0	0,0	0,0	0,0	0,0	0,0
Ferentillo	0,0	0,0	0,0	0,0	0,0	0,0	0,0
Ficulle	0,0	0,0	0,0	0,0	0,0	0,0	0,0
Giove	0,0	0,0	1,1	96,8	2,1	0,0	100,0
Guardea	0,0	0,0	0,0	0,0	50,0	50,0	100,0
Lugnano In Tev.	0,0	0,0	0,0	100,0	0,0	0,0	100,0
Montecastrilli	100,0	0,0	0,0	0,0	0,0	0,0	100,0
Montecchio	0,0	0,0	0,0	0,0	0,0	100,0	100,0
Montefranco	0,0	0,0	0,0	0,0	0,0	0,0	0,0
Montegabbione	100,0	0,0	0,0	0,0	0,0	0,0	100,0
Monteleone d'Orvieto	0,0	0,0	0,0	0,0	0,0	100,0	100,0
Narni	9,1	18,2	0,0	45,5	27,3	0,0	100,0
Orvieto	96,1	0,4	0,0	0,4	1,3	1,8	100,0
Otricoli	0,0	0,0	0,0	0,0	0,0	0,0	0,0
Parrano	100,0	0,0	0,0	0,0	0,0	0,0	100,0
Penna In Tev.	0,0	0,0	13,8	86,2	0,0	0,0	100,0
Polino	0,0	0,0	0,0	0,0	0,0	0,0	0,0
Porano	100,0	0,0	0,0	0,0	0,0	0,0	100,0
San Gemini	0,0	50,0	50,0	0,0	0,0	0,0	100,0
San Venanzo	100,0	0,0	0,0	0,0	0,0	0,0	100,0
Stroncone	20,0	40,0	40,0	0,0	0,0	0,0	100,0
Terni	13,5	35,0	30,5	7,5	11,0	2,5	100,0
TOTALI	36,9	9,3	9,9	23,7	6,0	14,2	100,0

**Provincia di Terni - Preferenze candidati
Lista Uniti nell'Ulivo (Valori Assoluti)**

COMUNE	Brega	Cimicchi	Gilioni	Piacenti	Rossi	Tazza	TOTALI
Acquasparta	91	3	34	100	266	31	525
Allerona	82	353	1	8	7	0	451
Alviano	66	53	60	2	27	0	208
Amelia	450	13	771	106	94	16	1.450
Arrone	287	3	13	33	337	32	705
Attigliano	38	10	7	10	0	1	66
Avigliano U.	119	0	134	516	27	0	796
Baschi	112	270	10	14	24	0	430
Calvi Dell'umbria	43	1	60	16	5	8	133
Castel Giorgio	65	194	1	20	2	0	282
Castel Viscardo	225	450	0	17	2	0	694
Fabro	29	283	3	101	11	0	427
Ferentillo	128	1	12	31	137	69	378
Ficulle	37	229	3	7	2	0	278
Giove	43	5	78	19	5	1	151
Guardea	340	5	4	110	17	0	476
Lugnano In Tev.	53	2	39	9	10	0	113
Montecastrilli	540	3	86	203	193	19	1.044
Montecchio	274	21	1	76	1	0	373
Montefranco	90	1	12	10	67	154	334
Montegabbione	57	135	1	5	14	0	212
Monteleone D'orv.	23	139	2	15	6	0	185
Narni	397	24	2410	408	147	118	3.504
Orvieto	700	2773	24	326	256	1	4.080
Otricoli	155	0	61	6	4	8	234
Parrano	13	78	0	3	11	0	105
Penna In Tev.	102	3	36	1	0	6	148
Polino	9	0	0	8	40	6	63
Porano	17	145	3	42	17	0	224
San Gemini	235	34	98	51	218	74	710
San Venanzo	32	283	0	121	15	0	451
Stronccone	188	2	36	36	165	26	453
Terni	4016	205	1723	1099	5511	899	13.453
TOTALI	9056	5721	5723	3529	7638	1469	33.136

Provincia di Terni - Preferenze candidati
Lista Uniti nell'Ulivo (Valori % per comune)

COMUNE	Brega	Cimicchi	Gilioni	Piacenti	Rossi	Tazza	TOTALI
Acquasparta	17,3	0,6	6,5	19,0	50,7	5,9	100,0
Allerona	18,2	78,3	0,2	1,8	1,6	0,0	100,0
Alviano	31,7	25,5	28,8	1,0	13,0	0,0	100,0
Amelia	31,0	0,9	53,2	7,3	6,5	1,1	100,0
Arrone	40,7	0,4	1,8	4,7	47,8	4,5	100,0
Attigliano	57,6	15,2	10,6	15,2	0,0	1,5	100,0
Avigliano U.	14,9	0,0	16,8	64,8	3,4	0,0	100,0
Baschi	26,0	62,8	2,3	3,3	5,6	0,0	100,0
Calvi Dell'umbria	32,3	0,8	45,1	12,0	3,8	6,0	100,0
Castel Giorgio	23,0	68,8	0,4	7,1	0,7	0,0	100,0
Castel Viscardo	32,4	64,8	0,0	2,4	0,3	0,0	100,0
Fabro	6,8	66,3	0,7	23,7	2,6	0,0	100,0
Ferentillo	33,9	0,3	3,2	8,2	36,2	18,3	100,0
Ficulle	13,3	82,4	1,1	2,5	0,7	0,0	100,0
Giove	28,5	3,3	51,7	12,6	3,3	0,7	100,0
Guardea	71,4	1,1	0,8	23,1	3,6	0,0	100,0
Lugnano In Tev.	46,9	1,8	34,5	8,0	8,8	0,0	100,0
Montecastrilli	51,7	0,3	8,2	19,4	18,5	1,8	100,0
Montecchio	73,5	5,6	0,3	20,4	0,3	0,0	100,0
Montefranco	26,9	0,3	3,6	3,0	20,1	46,1	100,0
Montegabbione	26,9	63,7	0,5	2,4	6,6	0,0	100,0
Monteleone D'orv.	12,4	75,1	1,1	8,1	3,2	0,0	100,0
Narni	11,3	0,7	68,8	11,6	4,2	3,4	100,0
Orvieto	17,2	68,0	0,6	8,0	6,3	0,0	100,0
Otricoli	66,2	0,0	26,1	2,6	1,7	3,4	100,0
Parrano	12,4	74,3	0,0	2,9	10,5	0,0	100,0
Penna In Tev.	68,9	2,0	24,3	0,7	0,0	4,1	100,0
Polino	14,3	0,0	0,0	12,7	63,5	9,5	100,0
Porano	7,6	64,7	1,3	18,8	7,6	0,0	100,0
San Gemini	33,1	4,8	13,8	7,2	30,7	10,4	100,0
San Venanzo	7,1	62,7	0,0	26,8	3,3	0,0	100,0
Stronccone	41,5	0,4	7,9	7,9	36,4	5,7	100,0
Terni	29,9	1,5	12,8	8,2	41,0	6,7	100,0
TOTALI	27,3	17,3	17,3	10,7	23,1	4,4	100,0

**Provincia di Terni - Preferenze candidati
Lista Comusti Italiani (Valori Assoluti)**

COMUNE	Pelini	Mascio	Tonelli	Cresta	Ahmed	Moscatelli	TOTALI
Acquasparta	143	5	0	1	2	8	159
Allerona	2	0	3	0	1	0	6
Alviano	0	1	0	1	0	0	2
Amelia	30	4	0	7	4	42	87
Arrone	4	14	0	10	0	16	44
Attigliano	0	1	0	0	2	1	4
Avigliano U.	0	2	0	11	0	69	82
Baschi	3	3	5	5	0	12	28
Calvi Dell'umbria	3	0	0	0	0	0	3
Castel Giorgio	0	0	2	0	0	0	2
Castel Viscardo	2	0	9	0	0	0	11
Fabro	6	0	2	0	0	0	8
Ferentillo	12	30	0	1	0	4	47
Ficulle	3	1	10	0	0	0	14
Giove	2	0	0	0	0	1	3
Guardea	0	0	0	0	0	3	3
Lugnano In Tev.	2	1	0	0	0	1	4
Montecastrilli	16	6	1	6	2	37	68
Montecchio	1	0	1	1	0	5	8
Montefranco	4	5	0	1	0	0	10
Montegabbione	0	0	1	0	0	0	1
Monteleone D'orv.	13	0	0	1	0	0	14
Narni	43	61	0	8	4	15	131
Orvieto	11	6	283	1	2	1	304
Otricoli	4	6	0	0	3	0	13
Parrano	2	0	0	0	0	0	2
Penna In Tev.	1	0	0	0	0	0	1
Polino	0	0	0	0	0	1	1
Porano	1	1	18	0	0	0	20
San Gemini	36	32	0	5	2	4	79
San Venanzo	0	0	4	0	1	0	5
Stroncone	3	28	1	3	5	6	46
Terni	362	1839	6	130	113	116	2.566
TOTALI	566	2041	346	191	139	334	3.617

Provincia di Terni - Preferenze candidati
Lista Comusti Italiani (Valori % per comune)

COMUNE	Pelini	Mascio	Tonelli	Cresta	Ahmed	Moscatelli	TOTALI
Acquasparta	89,9	3,1	0,0	0,6	1,3	5,0	100,0
Allerona	33,3	0,0	50,0	0,0	16,7	0,0	100,0
Alviano	0,0	50,0	0,0	50,0	0,0	0,0	100,0
Amelia	34,5	4,6	0,0	8,0	4,6	48,3	100,0
Arrone	9,1	31,8	0,0	22,7	0,0	36,4	100,0
Attigliano	0,0	25,0	0,0	0,0	50,0	25,0	100,0
Avigliano U.	0,0	2,4	0,0	13,4	0,0	84,1	100,0
Baschi	10,7	10,7	17,9	17,9	0,0	42,9	100,0
Calvi Dell'umbria	100,0	0,0	0,0	0,0	0,0	0,0	100,0
Castel Giorgio	0,0	0,0	100,0	0,0	0,0	0,0	100,0
Castel Viscardo	18,2	0,0	81,8	0,0	0,0	0,0	100,0
Fabro	75,0	0,0	25,0	0,0	0,0	0,0	100,0
Ferentillo	25,5	63,8	0,0	2,1	0,0	8,5	100,0
Ficulle	21,4	7,1	71,4	0,0	0,0	0,0	100,0
Giove	66,7	0,0	0,0	0,0	0,0	33,3	100,0
Guardea	0,0	0,0	0,0	0,0	0,0	100,0	100,0
Lugnano In Tev.	50,0	25,0	0,0	0,0	0,0	25,0	100,0
Montecastrilli	23,5	8,8	1,5	8,8	2,9	54,4	100,0
Montecchio	12,5	0,0	12,5	12,5	0,0	62,5	100,0
Montefranco	40,0	50,0	0,0	10,0	0,0	0,0	100,0
Montegabbione	0,0	0,0	100,0	0,0	0,0	0,0	100,0
Monteleone D'orv.	92,9	0,0	0,0	7,1	0,0	0,0	100,0
Narni	32,8	46,6	0,0	6,1	3,1	11,5	100,0
Orvieto	3,6	2,0	93,1	0,3	0,7	0,3	100,0
Otricoli	30,8	46,2	0,0	0,0	23,1	0,0	100,0
Parrano	100,0	0,0	0,0	0,0	0,0	0,0	100,0
Penna In Tev.	100,0	0,0	0,0	0,0	0,0	0,0	100,0
Polino	0,0	0,0	0,0	0,0	0,0	100,0	100,0
Porano	5,0	5,0	90,0	0,0	0,0	0,0	100,0
San Gemini	45,6	40,5	0,0	6,3	2,5	5,1	100,0
San Venanzo	0,0	0,0	80,0	0,0	20,0	0,0	100,0
Stroncone	6,5	60,9	2,2	6,5	10,9	13,0	100,0
Terni	14,1	71,7	0,2	5,1	4,4	4,5	100,0
TOTALI	15,6	56,4	9,6	5,3	3,8	9,2	100,0

Elezioni regionali 2000

Comuni	Totale	Mov.Soc. Fiamma Tricolore	CCD e Liste Civiche	Rif. Com.	PPI PRI	Emma Bonino	Alleanza Nazionale	SDI UpR UDEUR Altri	Verdi	D.S	Democratici Rinnov.to	Forza Italia	Comuni sti Italiani	Lega Nord Umbria	Comuni
Assisi	14.348	297	1.692	758	706	249	2.377	601	191	3.393	453	3.073	477	81	Assisi
Bastia	10.780	213	428	635	229	202	2.176	317	118	3.705	535	1.719	467	36	Bastia
Bettona	2.174	45	67	133	38	34	304	42	19	611	50	422	407	2	Bettona
Bevagna	2.689	79	116	186	95	53	394	231	21	798	84	517	109	6	Bevagna
Campello	1.279	40	48	150	146	48	308	28	16	144	16	233	96	6	Campello
Cannara	2.402	46	133	201	122	15	358	42	12	950	39	391	88	5	Cannara
Cascia	1.622	22	100	42	497	14	371	59	8	126	23	346	12	2	Cascia
Castel Ritaldi	1.551	34	114	119	160	15	214	101	11	408	14	329	27	5	Castel Ritaldi
Castiglione del Lago	8.611	119	231	715	152	111	1.104	577	82	4.064	106	1.177	160	13	Castiglione del Lago
Cerreto di Spoleto	721	9	19	5	434	5	100	32	1	18	9	86	1	2	Cerreto di Spoleto
Citerna	1.880	30	54	168	63	30	223	107	37	783	34	293	46	12	Citerna
Città della Pieve	4.312	66	101	279	63	56	376	138	115	2.371	42	547	148	10	Città della Pieve
Città di Castello	23.024	612	1.303	1.593	663	423	3.735	858	331	7.642	1.617	3.415	695	137	Città di Castello
Collazzone	1.618	25	70	134	30	17	236	204	15	497	31	307	50	2	Collazzone
Corciano	8.365	169	288	669	309	132	1.319	205	158	2.898	298	1.678	209	33	Corciano
Costacciaro	736	10	119	72	6	9	96	17	7	268	8	113	11	0	Costacciaro
Deruta	4.706	148	249	353	140	79	716	222	88	1.234	117	1.081	263	16	Deruta
Foligno	29.799	500	1.279	1.902	2.180	368	3.856	1.349	581	8.135	1.509	7.339	712	89	Foligno
Fossato di Vico	1.424	36	65	65	34	9	425	76	13	433	27	206	31	4	Fossato di Vico
Fratta Todina	1.095	12	28	63	63	14	138	66	7	382	24	133	164	1	Fratta Todina
Giano	1.945	42	89	88	193	19	363	222	13	458	26	339	87	6	Giano
Gualdo Cattaneo	3.760	82	208	256	130	31	600	344	24	1.192	70	617	201	5	Gualdo Cattaneo
Gualdo Tadino	8.579	194	331	1.186	294	139	1.317	299	87	2.362	327	1.808	206	29	Gualdo Tadino
Gubbio	18.670	325	546	2.415	857	229	2.610	1.187	300	6.266	675	2.349	856	55	Gubbio
Lisciano Niccone	324	5	24	23	4	7	28	5	7	152	4	45	20	0	Lisciano Niccone
Magione	7.107	194	373	560	135	104	1.018	183	70	2.542	122	1.349	439	18	Magione
Marsciano	9.877	124	421	730	417	108	1.125	611	126	4.000	334	1.583	278	20	Marsciano
Massa Martana	1.941	50	145	142	157	18	260	153	15	503	29	411	54	4	Massa Martana
Monte C.V.	728	16	101	37	74	8	88	26	5	239	27	81	22	4	Monte C.V.
Montefalco	1.032	20	36	53	39	15	156	71	25	347	19	168	82	1	Montefalco
Monte leone	3.193	59	111	244	212	32	342	365	26	895	79	723	97	8	Monte leone

Comuni	Totale	Mov.Soc. Fiamma Tricolore	CCD e Liste Civiche	Rif. Com.	PPI PRI	Emma Bonino	Alleanza Nazionale	SDI UpR UDEUR Altri	Verdi	D.S	Democratici Rinnov.to	Forza Italia	Comuni sti Italiani	Lega Nord Umbria	Comuni
Monte S.M.T.	387	6	18	5	134	3	68	18	0	43	1	89	2	0	Monte S.M.T.
Montone	939	7	13	92	17	3	79	28	6	543	23	89	38	1	Montone
Nocera	3.437	70	137	469	79	27	316	381	27	645	63	1.127	91	5	Nocera
Norcia	2.565	54	342	71	664	16	488	142	16	197	57	465	49	4	Norcia
Paciano	597	2	6	75	29	7	46	20	6	316	3	75	9	3	Paciano
Panicale	3.236	53	62	267	70	43	268	65	35	1.742	73	444	109	5	Panicale
Passignano	2.894	78	89	224	103	58	487	78	31	906	49	642	144	5	Passignano
Perugia	88.465	1.789	2.944	6.351	3.128	1.742	14.312	4.008	2.049	27.616	3.544	17.797	2.817	368	Perugia
Piegaro	2.196	37	62	133	69	22	187	38	17	1.190	37	346	54	4	Piegaro
Pietralunga	1.512	27	71	480	21	21	197	75	9	343	34	154	71	9	Pietralunga
Poggiodomo	99	0	7	4	32	0	14	10	0	2	0	30	0	0	Poggiodomo
Preci	426	14	17	11	142	2	80	44	5	38	9	57	4	3	Preci
Sant'Anatolia	307	4	7	12	51	3	46	11	0	85	4	77	5	2	Sant'Anatolia
San Giustino	6.186	200	146	524	287	96	861	280	74	2.306	194	976	204	38	San Giustino
Scheggia	918	13	51	83	47	14	122	93	16	228	32	202	14	3	Scheggia
Scheggino	311	4	11	4	50	1	37	9	0	53	5	134	3	0	Scheggino
Sellano	713	8	51	16	87	5	84	216	3	115	6	102	17	3	Sellano
Sigillo	1.526	20	75	97	32	28	254	56	14	641	33	236	39	1	Sigillo
Spello	4.609	63	245	424	285	62	453	143	62	1.608	163	841	235	25	Spello
Spoletto	21.430	388	1.452	1.398	1.624	311	5.069	908	212	5.514	712	3.121	677	44	Spoletto
Todi	9.513	246	477	796	470	115	1.801	748	110	2.317	229	1.901	273	30	Todi
Torgiano	3.118	86	107	313	184	44	429	113	61	894	69	708	108	2	Torgiano
Trevi	4.528	94	115	253	305	39	568	115	52	1.966	74	762	170	15	Trevi
Tuoro	2.088	38	93	146	102	24	344	58	16	828	28	303	102	6	Tuoro
Umbertide	9.541	120	278	744	255	96	836	187	83	5.028	389	1.051	448	26	Umbertide
Valfabbrica	1.867	48	171	147	42	24	306	92	26	441	40	477	43	10	Valfabbrica
Vallo di Nera	277	1	3	6	149	3	17	8	1	24	12	53	0	0	Vallo di Nera
Valtopina	804	13	67	35	15	10	78	43	12	292	18	206	13	2	Valtopina
Totale PG	354.781	7.106	16.006	27.156	17.115	5.412	54.580	16.725	5.472	113.737	12.649	65.343	12.254	1.226	Totale PG

Comuni	Totale	Mov.Soc. Fiamma Tricolore	CCD e Liste Civiche	Rif. Com.	PPI PRI	Emma Bonino	Alleanza Nazionale	SDI UpR UDEUR Altri	Verdi	D.S	Democratici Rinnov.to	Forza Italia	Comuni sti Italiani	Lega Nord Umbria	Comuni
Acquasparta	2.529		124	148	79	20	435	159	17	737	74	455	281		Acquasparta
Allerona	1.104		37	61	96	5	105	35	12	621	14	102	16		Allerona
Alviano	947		514	18	35	5	81	11	4	151	13	107	8		Alviano
Amelia	6.415		857	404	300	93	1.152	236	96	1.996	154	917	210		Amelia
Arrone	1.606		42	172	144	16	284	106	11	578	13	178	62		Arrone
Attigliano	943		88	47	52	13	259	63	8	153	17	209	34		Attigliano
Avigliano	1.411		33	44	155	14	131	407	14	432	30	133	18		Avigliano
Baschi	1.575		121	87	220	11	240	42	15	541	27	235	36		Baschi
Calvi	959		139	32	87	10	217	28	9	138	12	266	21		Calvi
Castel Giorgio	1.265		139	88	66	16	215	40	12	335	24	289	41		Castel Giorgio
Castel Viscardo	1.792		146	97	128	18	265	110	15	624	47	296	46		Castel Viscardo
Fabro	1.578		62	83	45	17	260	184	10	690	23	156	48		Fabro
Ferentillo	1.069		43	63	180	10	237	36	10	297	7	136	50		Ferentillo
Ficulle	952		44	103	52	7	126	29	9	393	12	132	45		Ficulle
Giove	1.118		90	135	36	17	210	38	13	321	18	184	56		Giove
Guardea	1.043		144	45	137	18	171	99	12	82	20	306	9		Guardea
Lugnano	974		133	160	21	6	199	46	5	228	6	147	23		Lugnano
Montecastrilli	2.720		307	174	504	31	398	119	11	641	167	310	58		Montecastrilli
Montecchio	1.048		65	41	274	9	162	83	7	176	22	189	20		Montecchio
Montefranco	701		23	40	65	10	151	23	7	179	20	154	29		Montefranco
Montegabbione	714		26	59	32	6	113	36	3	339	13	75	12		Montegabbione
Monteleone	1.033		25	78	45	8	124	76	7	472	9	132	57		Monteleone
Narni	11.848		647	912	565	151	1.852	851	164	4.313	278	1.688	427		Narni
Orvieto	12.711		435	748	671	367	1.854	814	140	4.984	337	1.985	376		Orvieto
Otricoli	1.000		77	55	96	9	228	19	7	155	99	239	16		Otricoli
Parrano	352		12	32	21	5	38	33	3	146	4	37	21		Parrano
Penna in T	629		48	42	85	7	152	11	10	121	9	134	10		Penna in T
Polino	177		18	25	25	0	16	22	0	57	1	9	4		Polino
Porano	1.042		108	61	30	33	218	60	8	281	47	162	34		Porano
Sangemini	2.490		83	187	190	33	360	93	37	930	118	355	104		Sangemini
San Venanzo	1.444		78	75	36	19	209	100	17	637	26	214	33		San Venanzo
Stroncone	2.311		170	124	201	18	424	149	15	564	46	528	72		Stroncone
Terni	59.140		1.709	4.596	2.974	967	9.135	2.953	870	18.360	1.379	13.698	2.499		Terni
Totale TR	126.640		6.587	9.036	7.647	1.969	20.021	7.111	1.578	40.672	3.086	24.157	4.776		Totale TR
Totale UMBRIA	481.421	7.106	22.593	36.192	24.762	7.381	74.601	23.836	7.050	154.409	15.735	89.500	17.030	1.226	Totale UMBRIA

Elezioni regionali 2000 Valori %

Comuni	Totale	Mov.Soc. Fiamma Tricolore	CCD e Liste Civiche	Rif. Com.	PPI PRI	Emma Bonino	Alleanza Nazionale	SDI UpR UDEUR Altri	Verdi	D.S	Democratici Rinnov.to	Forza Italia	Comuni sti Italiani	Lega Nord Umbria	Comuni
Assisi	100	2,07	11,79	5,28	4,92	1,74	16,57	4,19	1,33	23,65	3,16	21,42	3,32	0,56	Assisi
Bastia	100	1,98	3,97	5,89	2,12	1,87	20,19	2,94	1,09	34,37	4,96	15,95	4,33	0,33	Bastia
Bettona	100	2,07	3,08	6,12	1,75	1,56	13,98	1,93	0,87	28,10	2,30	19,41	18,72	0,09	Bettona
Bevagna	100	2,94	4,31	6,92	3,53	1,97	14,65	8,59	0,78	29,68	3,12	19,23	4,05	0,22	Bevagna
Campello	100	3,13	3,75	11,73	11,42	3,75	24,08	2,19	1,25	11,26	1,25	18,22	7,51	0,47	Campello
Cannara	100	1,92	5,54	8,37	5,08	0,62	14,90	1,75	0,50	39,55	1,62	16,28	3,66	0,21	Cannara
Cascia	100	1,36	6,17	2,59	30,64	0,86	22,87	3,64	0,49	7,77	1,42	21,33	0,74	0,12	Cascia
Castel Ritaldi	100	2,19	7,35	7,67	10,32	0,97	13,80	6,51	0,71	26,31	0,90	21,21	1,74	0,32	Castel Ritaldi
Castiglione del Lago	100	1,38	2,68	8,30	1,77	1,29	12,82	6,70	0,95	47,20	1,23	13,67	1,86	0,15	Castiglione del Lago
Cerreto di Spoleto	100	1,25	2,64	0,69	60,19	0,69	13,87	4,44	0,14	2,50	1,25	11,93	0,14	0,28	Cerreto di Spoleto
Citerna	100	1,60	2,87	8,94	3,35	1,60	11,86	5,69	1,97	41,65	1,81	15,59	2,45	0,64	Citerna
Città della Pieve	100	1,53	2,34	6,47	1,46	1,30	8,72	3,20	2,67	54,99	0,97	12,69	3,43	0,23	Città della Pieve
Città di Castello	100	2,66	5,66	6,92	2,88	1,84	16,22	3,73	1,44	33,19	7,02	14,83	3,02	0,60	Città di Castello
Collazzone	100	1,55	4,33	8,28	1,85	1,05	14,59	12,61	0,93	30,72	1,92	18,97	3,09	0,12	Collazzone
Corciano	100	2,02	3,44	8,00	3,69	1,58	15,77	2,45	1,89	34,64	3,56	20,06	2,50	0,39	Corciano
Costacciaro	100	1,36	16,17	9,78	0,82	1,22	13,04	2,31	0,95	36,41	1,09	15,35	1,49	0,00	Costacciaro
Deruta	100	3,14	5,29	7,50	2,97	1,68	15,21	4,72	1,87	26,22	2,49	22,97	5,59	0,34	Deruta
Foligno	100	1,68	4,29	6,38	7,32	1,23	12,94	4,53	1,95	27,30	5,06	24,63	2,39	0,30	Foligno
Fossato di Vico	100	2,53	4,56	4,56	2,39	0,63	29,85	5,34	0,91	30,41	1,90	14,47	2,18	0,28	Fossato di Vico
Fratta Todina	100	1,10	2,56	5,75	5,75	1,28	12,60	6,03	0,64	34,89	2,19	12,15	14,98	0,09	Fratta Todina
Giano	100	2,16	4,58	4,52	9,92	0,98	18,66	11,41	0,67	23,55	1,34	17,43	4,47	0,31	Giano
Gualdo Cattaneo	100	2,18	5,53	6,81	3,46	0,82	15,96	9,15	0,64	31,70	1,86	16,41	5,35	0,13	Gualdo Cattaneo
Gualdo Tadino	100	2,26	3,86	13,82	3,43	1,62	15,35	3,49	1,01	27,53	3,81	21,07	2,40	0,34	Gualdo Tadino
Gubbio	100	1,74	2,92	12,94	4,59	1,23	13,98	6,36	1,61	33,56	3,62	12,58	4,58	0,29	Gubbio
Lisciano Niccone	100	1,54	7,41	7,10	1,23	2,16	8,64	1,54	2,16	46,91	1,23	13,89	6,17	0,00	Lisciano Niccone
Magione	100	2,73	5,25	7,88	1,90	1,46	14,32	2,57	0,98	35,77	1,72	18,98	6,18	0,25	Magione
Marsciano	100	1,26	4,26	7,39	4,22	1,09	11,39	6,19	1,28	40,50	3,38	16,03	2,81	0,20	Marsciano
Massa Martana	100	2,58	7,47	7,32	8,09	0,93	13,40	7,88	0,77	25,91	1,49	21,17	2,78	0,21	Massa Martana
Monte C.V.	100	2,20	13,87	5,08	10,16	1,10	12,09	3,57	0,69	32,83	3,71	11,13	3,02	0,55	Monte C.V.
Montefalco	100	1,94	3,49	5,14	3,78	1,45	15,12	6,88	2,42	33,62	1,84	16,28	7,95	0,10	Montefalco
Monte leone	100	1,85	3,48	7,64	6,64	1,00	10,71	11,43	0,81	28,03	2,47	22,64	3,04	0,25	Monte leone
Monte S.M.T.	100	1,55	4,65	1,29	34,63	0,78	17,57	4,65	0,00	11,11	0,26	23,00	0,52	0,00	Monte S.M.T.
Montone	100	0,75	1,38	9,80	1,81	0,32	8,41	2,98	0,64	57,83	2,45	9,48	4,05	0,11	Montone
Nocera	100	2,04	3,99	13,65	2,30	0,79	9,19	11,09	0,79	18,77	1,83	32,79	2,65	0,15	Nocera

Comuni	Totale	Mov.Soc. Fiamma Tricolore	CCD e Liste Civiche	Rif. Com.	PPI PRI	Emma Bonino	Alleanza Nazionale	SDI UpR UDEUR Altri	Verdi	D.S	Democratici Rinnov.to	Forza Italia	Comuni sti Italiani	Lega Nord Umbria	Comuni
Norcia	100	2,11	13,33	2,77	25,89	0,62	19,03	5,54	0,62	7,68	2,22	18,13	1,91	0,16	Norcia
Paciano	100	0,34	1,01	12,56	4,86	1,17	7,71	3,35	1,01	52,93	0,50	12,56	1,51	0,50	Paciano
Panicale	100	1,64	1,92	8,25	2,16	1,33	8,28	2,01	1,08	53,83	2,26	13,72	3,37	0,15	Panicale
Passignano	100	2,70	3,08	7,74	3,56	2,00	16,83	2,70	1,07	31,31	1,69	22,18	4,98	0,17	Passignano
Perugia	100	2,02	3,33	7,18	3,54	1,97	16,18	4,53	2,32	31,22	4,01	20,12	3,18	0,42	Perugia
Piegaro	100	1,68	2,82	6,06	3,14	1,00	8,52	1,73	0,77	54,19	1,68	15,76	2,46	0,18	Piegaro
Pietralunga	100	1,79	4,70	31,75	1,39	1,39	13,03	4,96	0,60	22,69	2,25	10,19	4,70	0,60	Pietralunga
Poggiodomo	100	0,00	7,07	4,04	32,32	0,00	14,14	10,10	0,00	2,02	0,00	30,30	0,00	0,00	Poggiodomo
Preci	100	3,29	3,99	2,58	33,33	0,47	18,78	10,33	1,17	8,92	2,11	13,38	0,94	0,70	Preci
Sant'Anatolia	100	1,30	2,28	3,91	16,61	0,98	14,98	3,58	0,00	27,69	1,30	25,08	1,63	0,65	Sant'Anatolia
San Giustino	100	3,23	2,36	8,47	4,64	1,55	13,92	4,53	1,20	37,28	3,14	15,78	3,30	0,61	San Giustino
Scheggia	100	1,42	5,56	9,04	5,12	1,53	13,29	10,13	1,74	24,84	3,49	22,00	1,53	0,33	Scheggia
Scheggino	100	1,29	3,54	1,29	16,08	0,32	11,90	2,89	0,00	17,04	1,61	43,09	0,96	0,00	Scheggino
Sellano	100	1,12	7,15	2,24	12,20	0,70	11,78	30,29	0,42	16,13	0,84	14,31	2,38	0,42	Sellano
Sigillo	100	1,31	4,91	6,36	2,10	1,83	16,64	3,67	0,92	42,01	2,16	15,47	2,56	0,07	Sigillo
Spello	100	1,37	5,32	9,20	6,18	1,35	9,83	3,10	1,35	34,89	3,54	18,25	5,10	0,54	Spello
Spoletto	100	1,81	6,78	6,52	7,58	1,45	23,65	4,24	0,99	25,73	3,32	14,56	3,16	0,21	Spoletto
Todi	100	2,59	5,01	8,37	4,94	1,21	18,93	7,86	1,16	24,36	2,41	19,98	2,87	0,32	Todi
Torgiano	100	2,76	3,43	10,04	5,90	1,41	13,76	3,62	1,96	28,67	2,21	22,71	3,46	0,06	Torgiano
Trevi	100	2,08	2,54	5,59	6,74	0,86	12,54	2,54	1,15	43,42	1,63	16,83	3,75	0,33	Trevi
Tuoro	100	1,82	4,45	6,99	4,89	1,15	16,48	2,78	0,77	39,66	1,34	14,51	4,89	0,29	Tuoro
Umbertide	100	1,26	2,91	7,80	2,67	1,01	8,76	1,96	0,87	52,70	4,08	11,02	4,70	0,27	Umbertide
Valfabbrica	100	2,57	9,16	7,87	2,25	1,29	16,39	4,93	1,39	23,62	2,14	25,55	2,30	0,54	Valfabbrica
Vallo di Nera	100	0,36	1,08	2,17	53,79	1,08	6,14	2,89	0,36	8,66	4,33	19,13	0,00	0,00	Vallo di Nera
Valtopina	100	1,62	8,33	4,35	1,87	1,24	9,70	5,35	1,49	36,32	2,24	25,62	1,62	0,25	Valtopina
Totale PG	100	2,00	4,51	7,65	4,82	1,53	15,38	4,71	1,54	32,06	3,57	18,42	3,45	0,35	Totale PG

Comuni	Totale	Mov.Soc. Fiamma Tricolore	CCD e Liste Civiche	Rif. Com.	PPI PRI	Emma Bonino	Alleanza Nazionale	SDI UpR UDEUR Altri	Verdi	D.S	Democratici Rinnov.to	Forza Italia	Comuni sti Italiani	Lega Nord Umbria	Comuni
Acquasparta	100	0,00	4,90	5,85	3,12	0,79	17,20	6,29	0,67	29,14	2,93	17,99	11,11	0,00	Acquasparta
Allerona	100	0,00	3,35	5,53	8,70	0,45	9,51	3,17	1,09	56,25	1,27	9,24	1,45	0,00	Allerona
Alviano	100	0,00	54,28	1,90	3,70	0,53	8,55	1,16	0,42	15,95	1,37	11,30	0,84	0,00	Alviano
Amelia	100	0,00	13,36	6,30	4,68	1,45	17,96	3,68	1,50	31,11	2,40	14,29	3,27	0,00	Amelia
Arrone	100	0,00	2,62	10,71	8,97	1,00	17,68	6,60	0,68	35,99	0,81	11,08	3,86	0,00	Arrone
Attigliano	100	0,00	9,33	4,98	5,51	1,38	27,47	6,68	0,85	16,22	1,80	22,16	3,61	0,00	Attigliano
Avigliano	100	0,00	2,34	3,12	10,99	0,99	9,28	28,84	0,99	30,62	2,13	9,43	1,28	0,00	Avigliano
Baschi	100	0,00	7,68	5,52	13,97	0,70	15,24	2,67	0,95	34,35	1,71	14,92	2,29	0,00	Baschi
Calvi	100	0,00	14,49	3,34	9,07	1,04	22,63	2,92	0,94	14,39	1,25	27,74	2,19	0,00	Calvi
Castel Giorgio	100	0,00	10,99	6,96	5,22	1,26	17,00	3,16	0,95	26,48	1,90	22,85	3,24	0,00	Castel Giorgio
Castel Viscardo	100	0,00	8,15	5,41	7,14	1,00	14,79	6,14	0,84	34,82	2,62	16,52	2,57	0,00	Castel Viscardo
Fabro	100	0,00	3,93	5,26	2,85	1,08	16,48	11,66	0,63	43,73	1,46	9,89	3,04	0,00	Fabro
Ferentillo	100	0,00	4,02	5,89	16,84	0,94	22,17	3,37	0,94	27,78	0,65	12,72	4,68	0,00	Ferentillo
Ficulle	100	0,00	4,62	10,82	5,46	0,74	13,24	3,05	0,95	41,28	1,26	13,87	4,73	0,00	Ficulle
Giove	100	0,00	8,05	12,08	3,22	1,52	18,78	3,40	1,16	28,71	1,61	16,46	5,01	0,00	Giove
Guardea	100	0,00	13,81	4,31	13,14	1,73	16,40	9,49	1,15	7,86	1,92	29,34	0,86	0,00	Guardea
Lugnano	100	0,00	13,66	16,43	2,16	0,62	20,43	4,72	0,51	23,41	0,62	15,09	2,36	0,00	Lugnano
Montecastrilli	100	0,00	11,29	6,40	18,53	1,14	14,63	4,38	0,40	23,57	6,14	11,40	2,13	0,00	Montecastrilli
Montecchio	100	0,00	6,20	3,91	26,15	0,86	15,46	7,92	0,67	16,79	2,10	18,03	1,91	0,00	Montecchio
Montefranco	100	0,00	3,28	5,71	9,27	1,43	21,54	3,28	1,00	25,53	2,85	21,97	4,14	0,00	Montefranco
Montegabbione	100	0,00	3,64	8,26	4,48	0,84	15,83	5,04	0,42	47,48	1,82	10,50	1,68	0,00	Montegabbione
Monteleone	100	0,00	2,42	7,55	4,36	0,77	12,00	7,36	0,68	45,69	0,87	12,78	5,52	0,00	Monteleone
Narni	100	0,00	5,46	7,70	4,77	1,27	15,63	7,18	1,38	36,40	2,35	14,25	3,60	0,00	Narni
Orvieto	100	0,00	3,42	5,88	5,28	2,89	14,59	6,40	1,10	39,21	2,65	15,62	2,96	0,00	Orvieto
Otricoli	100	0,00	7,70	5,50	9,60	0,90	22,80	1,90	0,70	15,50	9,90	23,90	1,60	0,00	Otricoli
Parrano	100	0,00	3,41	9,09	5,97	1,42	10,80	9,38	0,85	41,48	1,14	10,51	5,97	0,00	Parrano
Penna in T	100	0,00	7,63	6,68	13,51	1,11	24,17	1,75	1,59	19,24	1,43	21,30	1,59	0,00	Penna in T
Polino	100	0,00	10,17	14,12	14,12	0,00	9,04	12,43	0,00	32,20	0,56	5,08	2,26	0,00	Polino
Porano	100	0,00	10,36	5,85	2,88	3,17	20,92	5,76	0,77	26,97	4,51	15,55	3,26	0,00	Porano
Sangemini	100	0,00	3,33	7,51	7,63	1,33	14,46	3,73	1,49	37,35	4,74	14,26	4,18	0,00	Sangemini
San Venanzo	100	0,00	5,40	5,19	2,49	1,32	14,47	6,93	1,18	44,11	1,80	14,82	2,29	0,00	San Venanzo
Stroncone	100	0,00	7,36	5,37	8,70	0,78	18,35	6,45	0,65	24,41	1,99	22,85	3,12	0,00	Stroncone
Terni	100	0,00	2,89	7,77	5,03	1,64	15,45	4,99	1,47	31,04	2,33	23,16	4,23	0,00	Terni
Totale TR	100	0,00	5,20	7,14	6,04	1,55	15,81	5,62	1,25	32,12	2,44	19,08	3,77	0,00	Totale TR
Totale UMBRIA	100	1,48	4,69	7,52	5,14	1,53	15,50	4,95	1,46	32,07	3,27	18,59	3,54	0,25	Totale UMBRIA

Elezioni Regionali 2000

LISTE REGIONALI	Voti Validi	%	Voti Validi	%	SEGGI					
					CIR	CUR	REG	TOTALE	COAL.	
PANNELLA-BONINO	10.063	2,0								
<i>CHIACCHELLA Elisabetta</i>										
PANNELLA-BONINO			7.381	1,5						
Totale Coalizione			7.381	1,5						
MOV.SOC.TRICOLORE	12.232	2,4								
<i>MAIORCA Fulvio Carlo</i>										
MOV.SOC.TRICOLORE			7.106	1,5						
Totale coalizione			7.106	1,5						
PER L'UMBRIA	199.798	39,2						1		
<i>RONCONI Maurizio</i>										
LEGA NORD			1.226	0,3						
FORZA ITALIA			89.500	18,6	4				4	
ALLEANZA NAZIONALE			74.601	15,5	3	1			4	
CCD-CDU-ALTRI			22.593	4,7		1			1	
Totale coalizione			187.920	39,0						10
LORENZETTI UMBRIA *	287.272	56,4						6		
<i>LORENZETTI Maria Rita</i>										
DEMOCRATICI SINISTRA			154.409	32,1	7	1			8	
I DEMOCRATICI			15.735	3,3		1			1	
PPI-PRI			24.762	5,1		1			1	
FED.DEI VERDI			7.050	1,5						
SDI-UPR-UDEUR-ALTRI			23.836	5,0		1			1	
COMUNISTI ITALIANI			17.030	3,5		1			1	
RIF.COM.			36.192	7,5	1	1			2	
Totale coalizione			279.014	58,0						20
TOTALE	509.463	100,0	481.421	100	15	8	7	23	30	